

ПОСТАНОВЛЕНИЕ
Комитета Государственного Совета Республики Татарстан
по бюджету, налогам и финансам

**Об отчете об исполнении бюджета Республики
Татарстан за 1 полугодие 2017 года**

Рассмотрев и обсудив отчет об исполнении бюджета Республики Татарстан за 1 полугодие 2017 года, Комитет ПОСТАНОВЛЯЕТ:

Отчет об исполнении бюджета Республики Татарстан за 1 полугодие 2017 года принять к сведению.

Председатель комитета

Л.А. Якунин

**СЧЕТНАЯ ПАЛАТА
РЕСПУБЛИКИ ТАТАРСТАН**

420015, Казань, ул. Пушкина, д.68
Тел.: (843) 231-19-00
Факс: (843) 264-42-62



**ТАТАРСТАН РЕСПУБЛИКАСЫ
ХИСАП ПАЛАТАСЫ**

420015, Казан, Пушкин ур., 68 нче йорт
Тел.: (843) 231-19-00
Факс: (843) 264-42-62

От _____ № _____

на № _____

Председателю
Государственного Совета
Республики Татарстан

Ф.Х. Мухаметшину

Уважаемый Фарид Хайруллович!

Счетная палата Республики Татарстан в соответствии с Законом Республики Татарстан «О Счетной палате Республики Татарстан» представляет заключения об исполнении бюджета Республики Татарстан и бюджета Территориального фонда обязательного медицинского страхования Республики Татарстан в 1 полугодии 2017 года.

Приложения: 1. Заключение об исполнении бюджета Республики Татарстан в 1 полугодии 2017 года на 43 л. в 1 экз.;

2. Заключение об исполнении бюджета Территориального фонда обязательного медицинского страхования Республики Татарстан в 1 полугодии 2017 года на 6 л. в 1 экз.

Председатель

А.И. Демидов



СЧЕТНАЯ ПАЛАТА РЕСПУБЛИКИ ТАТАРСТАН

ЗАКЛЮЧЕНИЕ об исполнении бюджета Республики Татарстан в 1 полугодии 2017 года

КАЗАНЬ 2017

Содержание

1. ОБЩАЯ ЧАСТЬ.....	3
2. ОСНОВНЫЕ ПОКАЗАТЕЛИ ИСПОЛНЕНИЯ БЮДЖЕТА РЕСПУБЛИКИ ТАТАРСТАН.....	4
3. АНАЛИЗ ИСПОЛНЕНИЯ БЮДЖЕТА РЕСПУБЛИКИ ТАТАРСТАН ПО ДОХОДАМ.....	4
4. АНАЛИЗ ИСПОЛНЕНИЯ БЮДЖЕТА РЕСПУБЛИКИ ТАТАРСТАН ПО РАСХОДАМ.....	9
5. СБАЛАНСИРОВАННОСТЬ БЮДЖЕТА РЕСПУБЛИКИ ТАТАРСТАН, БЮДЖЕТНЫЕ КРЕДИТЫ, ГОСУДАРСТВЕННЫЙ ДОЛГ РЕСПУБЛИКИ ТАТАРСТАН.....	32
6. ЗАКЛЮЧИТЕЛЬНАЯ ЧАСТЬ.....	34

Приложение 1	Информация об исполнении бюджета Республики Татарстан по доходам в 1 полугодии 2017 года
Приложение 2	Информация об объемах безвозмездных поступлений в 1 полугодии 2017 года из федерального бюджета в бюджет Республики Татарстан в разрезе видов поступлений
Приложение 3	Информация о произведенных в 1 полугодии 2017 года расходах бюджета Республики Татарстан по разделам и подразделам классификации расходов, в сравнении с утвержденными показателями
Приложение 4	Информация о структуре программных расходов бюджета Республики Татарстан в 1 полугодии 2017 года
Приложение 5	Информация об объемах выделенных из бюджета Республики Татарстан межбюджетных трансфертов муниципальным образованиям в 1 полугодии 2017 года

1. ОБЩАЯ ЧАСТЬ

Заключение Счетной палаты Республики Татарстан об исполнении бюджета Республики Татарстан в 1 полугодии 2017 года (далее по тексту – Заключение) подготовлено в соответствии со статьей 97.1 Бюджетного кодекса Республики Татарстан, статьей 13 Закона Республики Татарстан «О Счетной палате Республики Татарстан», пунктом 1.3 Плана работы Счетной палаты Республики Татарстан на 2017 год.

Анализ исполнения показателей бюджета республики проведен с использованием «Отчета об исполнении бюджета Республики Татарстан по состоянию на 1 июля 2017 года» (далее – Отчет об исполнении бюджета в 1 полугодии 2017 года), представленного Кабинетом Министров Республики Татарстан в соответствии со статьей 97.1 Бюджетного кодекса Республики Татарстан, сведений Министерства финансов Республики Татарстан об исполнении бюджета Республики Татарстан, отчета Управления Федеральной налоговой службы по Республике Татарстан о поступлениях в бюджет Республики Татарстан налоговых платежей, отчетности главных распорядителей средств бюджета Республики Татарстан, а также данных Федерального казначейства, размещенных в информационно-аналитической системе ключевых показателей эффективности исполнения бюджетов бюджетной системы РФ, сформированных по состоянию на 1 июля 2017 года, Территориального органа Федеральной службы государственной статистики по Республике Татарстан.

В настоящем Заключении отражены результаты анализа показателей поступления доходов и произведенных расходов, объемов средств, привлеченных из источников финансирования дефицита бюджета, в 1 полугодии 2017 года в сравнении с показателями, утвержденными Законом Республики Татарстан «О бюджете Республики Татарстан на 2017 год и на плановый период 2018 и 2019 годов» в редакции от 22.06.2017 года (далее – Закон о бюджете на 2017 год) и уточненными назначениями сводной бюджетной росписи бюджета Республики Татарстан, а также динамика основных показателей исполнения бюджета республики в сравнении с аналогичными показателями предыдущего года.

Заключение утверждено Коллегией Счетной палаты Республики Татарстан (постановление от 3 августа 2017 года №29).

**Заключение Счетной палаты Республики Татарстан
об исполнении бюджета Республики Татарстан в 1 полугодии 2017 года**

2. ОСНОВНЫЕ ПОКАЗАТЕЛИ ИСПОЛНЕНИЯ БЮДЖЕТА РЕСПУБЛИКИ ТАТАРСТАН

В текущем году в Закон о бюджете на 2017 год в целях уточнения прогнозных показателей по налоговым и неналоговым доходам, объемов безвозмездных поступлений из федерального бюджета и бюджета Пенсионного фонда РФ, показателей по расходам, производимым за счет целевых средств и остатков целевых средств, а также перераспределения бюджетных ассигнований между главными распорядителями бюджетных средств, разделами, подразделами, целевыми статьями классификации расходов, внесены соответствующие изменения.

С учетом внесенных в Закон о бюджете на 2017 год изменений, прогнозируемый общий объем доходов бюджета Республики Татарстан утвержден в сумме 222 665 759,5 тыс. рублей, общий объем расходов – в сумме 230 232 742,8 тыс. рублей, дефицит – 7 566 983,3 тыс. рублей.

Показатели исполнения основных параметров бюджета Республики Татарстан в 1 полугодии 2017 года представлены в таблице 1.

Таблица 1

Показатели	Закон о бюджете на 2017 год, тыс. руб.	Исполнено в 1 полугодии 2017 года	
		тыс. руб.	(в %)
ДОХОДЫ, из них:	222 665 759,5	110 673 430,1	49,7
- налоговые и неналоговые доходы	193 211 859,7	98 554 214,3	51
- безвозмездные поступления	29 453 899,8	12 119 215,8	41,1
РАСХОДЫ	230 232 742,8	110 597 256,2	48
ДЕФИЦИТ (-)/ПРОФИЦИТ (+)	-7 566 983,3	76 173,9	-

3. АНАЛИЗ ИСПОЛНЕНИЯ БЮДЖЕТА РЕСПУБЛИКИ ТАТАРСТАН ПО ДОХОДАМ

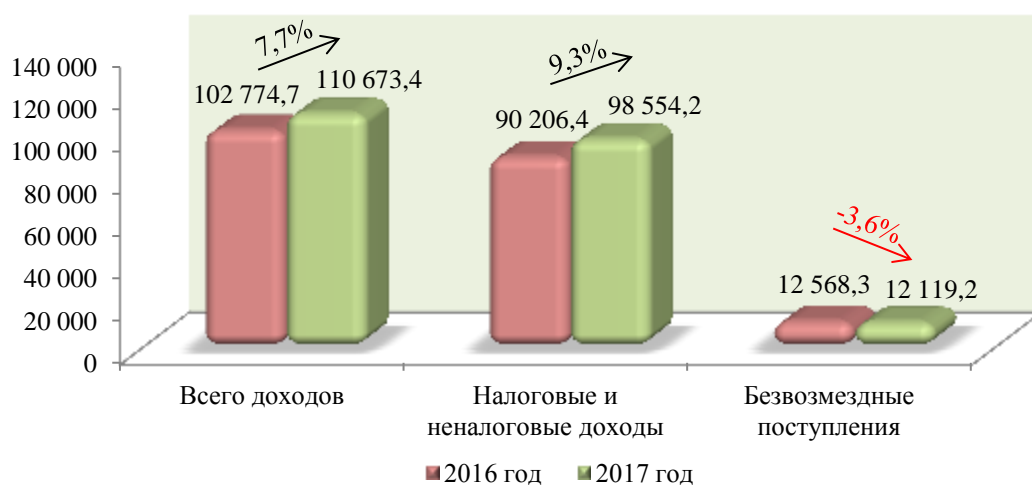
3.1. В 1 полугодии 2017 года в бюджет Республики Татарстан поступили доходы в объеме 110 673 430,1 тыс. рублей или 49,7% от прогнозного показателя, утвержденного Законом о бюджете на 2017 год (далее – утвержденный показатель).

Информация об исполнении бюджета Республики Татарстан по доходам в 1 полугодии 2017 года представлена в Приложении 1 к настоящему Заклчению.

В январе-июне текущего года по сравнению с показателями за аналогичный период 2016 года отмечается рост поступлений по группе «Налоговые и неналоговые доходы» на 8 347 799,7 тыс. рублей и уменьшение по группе «Безвозмездные поступления» на 449 034 тыс. рублей (диаграмма 1).

Диagramма 1

**Динамика поступления доходов
в бюджет Республики Татарстан в 1 полугодии 2016 и 2017 гг. (млн. руб.)**



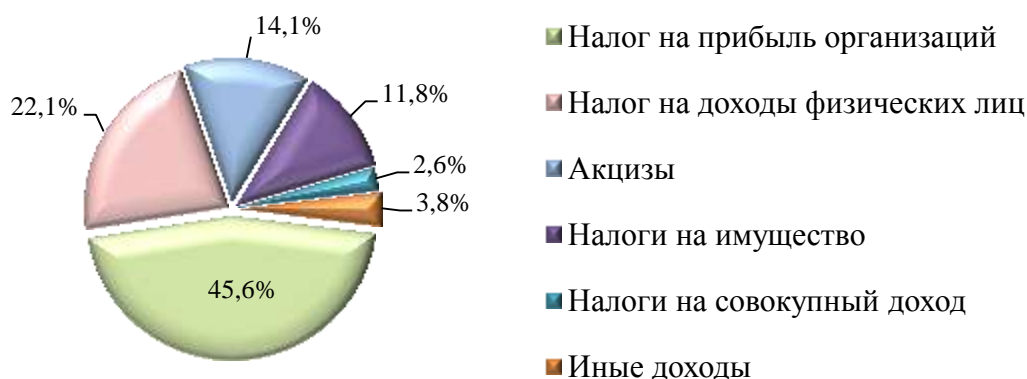
3.2. По группе «Налоговые и неналоговые доходы» поступления составили 98 554 214,3 тыс. рублей или 51% от утвержденного показателя.

В отчетном периоде поступления по группе «Налоговые и неналоговые доходы» исполнены в диапазоне 15,5%-64,9%.

Структура налоговых и неналоговых доходов бюджета Республики Татарстан в 1 полугодии 2017 года представлена на диаграмме 2.

Диagramма 2

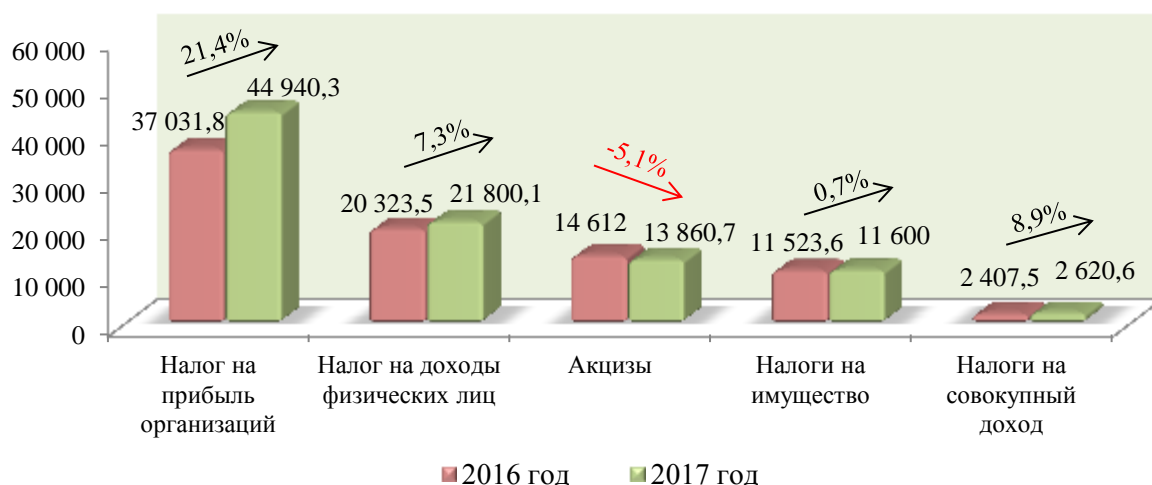
**Структура налоговых и неналоговых доходов бюджета
Республики Татарстан в 1 полугодии 2017 года**



В общем объеме поступлений по группе «Налоговые и неналоговые доходы» доля налоговых доходов составляет 96,7%.

Информация об объеме поступлений основных налоговых доходов в бюджет республики в 1 полугодии 2016 и 2017 гг. представлена на диаграмме 3.

**Поступление основных налоговых доходов в бюджет
Республики Татарстан в 1 полугодии 2016 и 2017 гг. (млн. руб.)**



В отчетном периоде в сравнении с показателями за январь-июнь 2016 года отмечается:

- рост поступлений по налогу на прибыль организаций – на 7 908 511,8 тыс. рублей или на 21,4% (увеличение поступлений обусловлено ростом мировых цен на нефть, увеличением объемов производства и реализации товаров, работ и услуг, а также ростом цен на них);

Справочно: по официальным данным в январе-мае 2017 года прибыль организаций составила 155 636,76 млн. рублей.

- рост поступлений по налогу на доходы физических лиц – на 1 476 642,2 тыс. рублей или на 7,3%. На динамику поступления оказал влияние рост средней заработной платы;

- рост поступлений по налогам на совокупный доход – на 213 086,6 тыс. рублей или на 8,9%;

- рост поступлений по налогам на имущество – на 76 426,2 тыс. рублей или на 0,7%, что обусловлено в основном увеличением налогооблагаемой базы по налогу на имущество организаций;

- снижение поступлений по акцизам – на 751 336,1 тыс. рублей или на 5,1%, что обусловлено в основном снижением норматива зачисления доходов от уплаты акцизов на автомобильный бензин, прямогонный бензин, дизельное топливо, моторные масла в бюджеты субъектов РФ.

Общая сумма неналоговых поступлений в бюджет республики в 1 полугодии 2017 года составила 3 275 298,5 тыс. рублей, из них:

**Заключение Счетной палаты Республики Татарстан
об исполнении бюджета Республики Татарстан в 1 полугодии 2017 года**

- штрафы, санкции, возмещение ущерба в сумме 1 381 901,2 тыс. рублей, в том числе денежные взыскания (штрафы) за правонарушения в области дорожного движения – 1 369 412,4 тыс. рублей;

- прочие неналоговые доходы – 889 571,3 тыс. рублей;

- доходы от оказания платных услуг и компенсации затрат государства – 667 647 тыс. рублей;

- доходы от использования имущества, находящегося в государственной собственности – 188 316,6 тыс. рублей, в том числе:

- доходы, получаемые в виде арендной либо иной платы за передачу в возмездное пользование государственного имущества – 75 681,7 тыс. рублей;

- платежи от государственных унитарных предприятий – 58 093,1 тыс. рублей;

По сведениям Министерства земельных и имущественных отношений Республики Татарстан основной объем по указанному виду доходов обеспечило поступление от ГУП «Медицинская техника и фармация Татарстана» – 17 244,5 тыс. рублей.

- средства, получаемые от передачи имущества, находящегося в государственной собственности, в залог, в доверительное управление – 52 477,2 тыс. рублей;

- плата по соглашениям об установлении сервитута в отношении земельных участков, находящихся в государственной или муниципальной собственности – 1 309,2 тыс. рублей;

- доходы в виде прибыли, приходящейся на доли в уставных (складочных) капиталах хозяйственных товариществ и обществ, или дивидендов по акциям, принадлежащим Республике Татарстан – 562,6 тыс. рублей;

- прочие доходы от использования имущества и прав, находящихся в государственной собственности – 192,8 тыс. рублей;

- платежи при пользовании природными ресурсами – 131 789,8 тыс. рублей;

- доходы от продажи материальных и нематериальных активов – 15 500,2 тыс. рублей;

- административные платежи и сборы – 572,4 тыс. рублей.

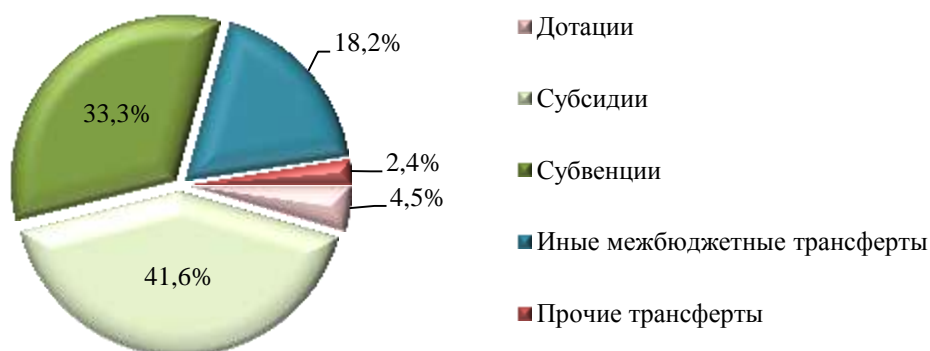
3.3. В 1 полугодии 2017 года доходы по группе «Безвозмездные поступления» составили 12 119 215,8 тыс. рублей или 41,1% от утвержденного показателя.

Структура безвозмездных поступлений в бюджет Республики Татарстан в 1 полугодии 2017 года в разрезе видов трансфертов представлена на диаграмме 4.

Диаграмма 4

**Заключение Счетной палаты Республики Татарстан
об исполнении бюджета Республики Татарстан в 1 полугодии 2017 года**

**Структура безвозмездных поступлений в бюджет Республики Татарстан
в 1 полугодии 2017 года в разрезе видов трансфертов¹**



В отчетном периоде из федерального бюджета поступили трансферты в объеме 10 927 291,9 тыс. рублей, в том числе:

- дотации в сумме 505 560 тыс. рублей или 50% от утвержденного показателя;
- субсидии – 4 659 191,7 тыс. рублей или 33,7%;
- субвенции на исполнение переданных республике государственных полномочий – 3 726 861 тыс. рублей или 48,4%;
- иные межбюджетные трансферты – 2 035 679,2 тыс. рублей или 53,7%.

Информация об объемах безвозмездных поступлений из федерального бюджета в бюджет Республики Татарстан в разрезе видов поступлений в 1 полугодии 2017 года представлена в Приложении 2 к настоящему Заклчению.

Кроме этого, по группе «Безвозмездные поступления» в отчетном периоде 2017 года поступили трансферты:

- от коммерческих организаций в форме пожертвований, благотворительной помощи (прочие безвозмездные поступления) – 163 800,7 тыс. рублей или 10,1% от утвержденного показателя;
- от некоммерческой организации «Фонд развития моногородов» – 60 337 тыс. рублей или 9,6%;
- из местных бюджетов («отрицательные трансферты») – 42 435,1 тыс. рублей или 53,2%;
- из бюджета Пенсионного фонда Российской Федерации – 66,9 тыс. рублей или 120,1%.

Поступления в бюджет республики от возврата остатков субсидий, субвенций и иных межбюджетных трансфертов прошлых лет составили 880 645,7 тыс. рублей.

¹ Без учета оборотов по остаткам безвозмездных поступлений прошлых лет, имеющих целевое назначение.

**Заключение Счетной палаты Республики Татарстан
об исполнении бюджета Республики Татарстан в 1 полугодии 2017 года**

4. АНАЛИЗ ИСПОЛНЕНИЯ БЮДЖЕТА РЕСПУБЛИКИ ТАТАРСТАН ПО РАСХОДАМ

4.1. В 1 полугодии 2017 года расходы бюджета Республики Татарстан составили 110 597 256,2 тыс. рублей или 48% от утвержденного показателя.

В соответствии с бюджетным законодательством исполнение бюджета осуществляется на основании сводной бюджетной росписи.

По состоянию на 1 июля 2017 года показатели сводной бюджетной росписи бюджета республики по расходам (далее – уточненные назначения) на 3 082,2 тыс. рублей выше показателя, утвержденного Законом о бюджете на 2017 год.

Отклонение связано с отражением доведенных лимитов бюджетных ассигнований за счет целевых средств федерального бюджета и бюджета Пенсионного фонда РФ. Бюджетным законодательством предусмотрена возможность изменения показателей сводной бюджетной росписи по расходам без внесения изменений в закон о бюджете.

Информация о произведенных расходах бюджета Республики Татарстан в 1 полугодии 2017 года в сравнении с уточненными назначениям представлена в таблице 2.

Таблица 2

Наименование показателя	Уточненные назначения, тыс.руб.	Исполнено в 1 полугодии 2017 года	
		тыс.руб.	в %
1	2	3	4=3/2
ВСЕГО РАСХОДЫ, из них:	230 235 825	110 597 256,2	48
Общегосударственные вопросы	7 643 118,2	2 382 634,9	31,2
Национальная оборона	118 485,5	48 898,7	41,3
Национальная безопасность и правоохранительная деятельность	1 282 871,3	476 216,2	37,1
Национальная экономика	67 341 229	41 068 045,4	61
Жилищно-коммунальное хозяйство	12 538 987,8	4 454 940	35,5
Охрана окружающей среды	433 732,9	128 402,4	29,6
Образование	46 459 863,6	22 171 936,1	47,7
Культура, кинематография	8 760 283,2	3 355 297,6	38,3
Здравоохранение	24 980 055,2	7 422 453,1	29,7
Социальная политика	41 481 838,4	19 116 698,5	46,1
Физическая культура и спорт	7 302 538,8	4 135 473,8	56,6
Средства массовой информации	1 281 945	505 552,2	39,4
Обслуживание государственного долга	98 474,4	1 232,9	1,3
Межбюджетные трансферты общего характера	10 512 401,7	5 329 474,4	50,7

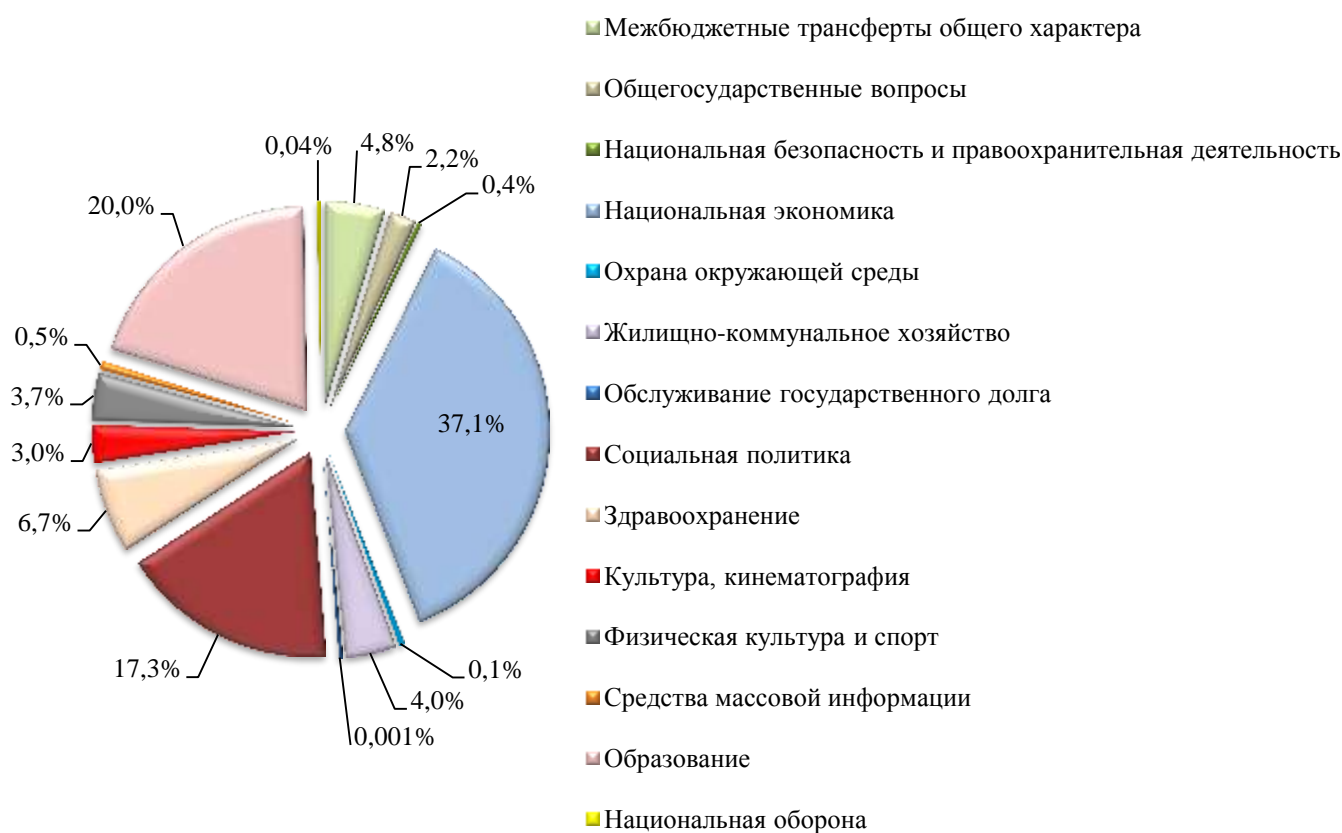
Заключение Счетной палаты Республики Татарстан об исполнении бюджета Республики Татарстан в 1 полугодии 2017 года

Информация о произведенных расходах бюджета Республики Татарстан по разделам и подразделам классификации расходов в 1 полугодии 2017 года в сравнении с утвержденными показателями представлена в Приложении 3 к настоящему Заклучению.

4.2. Наибольший удельный вес в общем объеме расходов составили расходы по 3 разделам: «Национальная экономика», «Образование», «Социальная политика» с суммарной долей расходов 74,4% (37,1%, 20%, 17,3% соответственно) (диаграмма 5).

Диаграмма 5

Структура расходов бюджета Республики Татарстан в 1 полугодии 2017 года



4.3. В 1 полугодии 2017 года расходы бюджета Республики Татарстан увеличились в сравнении с показателем за аналогичный период 2016 года на 11 682 454,1 тыс. рублей или на 11,8%, что в основном связано с осуществлением расходов, носящих инвестиционный характер.

4.4. Законом о бюджете на 2017 год общий объем бюджетных ассигнований на исполнение публичных нормативных обязательств утвержден в сумме 18 754 003,6 тыс. рублей.

**Заключение Счетной палаты Республики Татарстан
об исполнении бюджета Республики Татарстан в 1 полугодии 2017 года**

За январь-июнь 2017 года на исполнение публичных нормативных обязательств республики направлено 8 819 883 тыс. рублей или 47% от утвержденного показателя, в том числе за счет средств федерального бюджета – 2 510 073,8 тыс. рублей.

4.5. Законом о бюджете на 2017 год предусмотрены средства на реализацию 30 государственных программ Республики Татарстан (далее – госпрограммы) в сумме 216 333 564,6 тыс. рублей.

По состоянию на 1 июля 2017 года расходы на реализацию госпрограмм составили 107 962 720,2 тыс. рублей или 49,9% от утвержденного показателя.

Программные расходы составили 97,6% от общего объема расходов бюджета республики, произведенных в отчетном периоде. В общем объеме бюджетных ассигнований, направленных на реализацию госпрограмм, доля средств бюджета Республики Татарстан составила 90,1% или 97 267 192 тыс. рублей.

По госпрограмме «Развитие государственной гражданской службы Республики Татарстан и муниципальной службы в Республике Татарстан на 2014-2019 годы» расходы составили 50 108,9 тыс. рублей или 137,7% от утвержденного показателя. Сложившийся уровень исполнения расходов обусловлен освоением средств резервного фонда Кабинета Министров республики, направленных на предоставление субсидии государственному автономному образовательному учреждению дополнительного профессионального образования «Институт развития образования Республики Татарстан» (средства предназначены на оплату расходов, связанных с реализацией образовательной программы «Модель проектного управления в Республике Татарстан»).

По 2 госпрограммам в отчетном периоде расходы не осуществлялись: «Развитие рынка газомоторного топлива в Республике Татарстан на 2013-2023 годы» (Законом о бюджете на 2017 год предусмотрено 43 001,7 тыс. рублей) и «Оказание содействия добровольному переселению в Республику Татарстан соотечественников, проживающих за рубежом, на 2016-2018 годы» (4 451,3 тыс. рублей).

Информация об уровне исполнения расходов на реализацию госпрограмм представлена на диаграмме 6.

**Информация об исполнении государственных программ
Республики Татарстан в 1 полугодии 2017 года**



**Заключение Счетной палаты Республики Татарстан
об исполнении бюджета Республики Татарстан в 1 полугодии 2017 года**

Госпрограмма «Оказание содействия добровольному переселению в Республику Татарстан соотечественников, проживающих за рубежом, на 2016-2018 годы» не утверждена, что обусловлено продолжающимся согласованием проекта госпрограммы на федеральном уровне.

Информация о структуре программных расходов бюджета Республики Татарстан в 1 полугодии 2017 года (в разрезе госпрограмм) представлена в Приложении 4 к настоящему Заклучению.

4.6. Анализ расходов бюджета Республики Татарстан по разделам и подразделам классификации расходов

По разделу **«Общегосударственные вопросы»** расходы составили 2 382 634,9 тыс. рублей или 22,6% от утвержденного показателя.

В расходах раздела наибольший удельный вес составили расходы по подразделу «Другие общегосударственные вопросы» – 55,9%.

По данному подразделу расходы составили 1 331 325,3 тыс. рублей или 22,1% от утвержденного показателя, в том числе:

- на бюджетные инвестиции и капитальный ремонт социальной и инженерной инфраструктуры государственной собственности республики в сумме 302 230,5 тыс. рублей или 24,5% от утвержденного показателя (средства направлены в основном на строительство здания хранилища Центрального государственного архива историко-политической документации Республики Татарстан, а также капитальный ремонт зданий архивов в муниципальных районах республики);

- на обеспечение деятельности Министерства экономики Республики Татарстан и его подведомственных учреждений – 151 255,6 тыс. рублей или 35%;

- на государственную регистрацию актов гражданского состояния (трансферты местным бюджетам) – 63 765,2 тыс. рублей или 46,1% (за счет средств федерального бюджета);

- на обеспечение хранения, учета, комплектования и использования документов архивного фонда республики и других архивных документов – 33 004,6 тыс. рублей или 14,7%;

- на обеспечение деятельности Министерства земельных и имущественных отношений республики и его подведомственных учреждений – 32 527,9 тыс. рублей или 43,6%;

- на мероприятия, направленные на развитие системы территориального общественного самоуправления республики (трансферты местным бюджетам) – 27 167,1 тыс. рублей или 22,8%;

**Заключение Счетной палаты Республики Татарстан
об исполнении бюджета Республики Татарстан в 1 полугодии 2017 года**

- на развитие организаций, осуществляющих обеспечение образовательной деятельности, оценку качества образования – 21 927,4 тыс. рублей или 47,2%;
- на реализацию государственных полномочий по опеке и попечительству (трансферты местным бюджетам) – 20 333,5 тыс. рублей или 40,2%;
- на обеспечение деятельности депутатов Государственной Думы и их помощников – 18 678,5 тыс. рублей или 117,6% (за счет средств федерального бюджета);
- на содержание аппарата Государственного комитета Республики Татарстан по архивному делу – 11 077,5 тыс. рублей или 47,9%;
- на реализацию государственных полномочий по образованию и организации деятельности комиссий по делам несовершеннолетних и защите их прав (трансферты местным бюджетам) – 9 816,4 тыс. рублей или 35,6%;
- на обеспечение мероприятий в области энергосбережения и повышения энергетической эффективности – 6 561,5 тыс. рублей или 76,2%;
- на реализацию государственных полномочий по образованию и организации деятельности административных комиссий (трансферты местным бюджетам) – 5 914,8 тыс. рублей или 38,6%.

По разделу **«Национальная оборона»** расходы составили 48 898,7 тыс. рублей или 41,3% от утвержденного показателя.

В расходах раздела удельный вес расходов по подразделу «Мобилизационная и вневойсковая подготовка» составил 78,5%, «Мобилизационная подготовка экономики» – 21,5%.

За отчетный период за счет бюджетных ассигнований, предусмотренных по данному разделу, расходы:

- на осуществление первичного воинского учета на территориях, где отсутствуют военные комиссариаты, составили 38 380,1 тыс. рублей или 49,1% от утвержденного показателя (за счет средств федерального бюджета);
- на содержание учреждений, подведомственных Министерству информатизации и связи республики – 10 518,6 тыс. рублей или 45%.

По разделу **«Национальная безопасность и правоохранительная деятельность»** расходы составили 476 216,2 тыс. рублей или 37,4% от утвержденного показателя.

В расходах раздела удельный вес расходов по подразделу «Обеспечение пожарной безопасности» составил 64,7%, по подразделу «Защита населения и территорий от чрезвычайных ситуаций природного и техногенного характера, гражданская оборона» – 34,1%, по подразделу «Органы внутренних дел» – 1,2%.

**Заключение Счетной палаты Республики Татарстан
об исполнении бюджета Республики Татарстан в 1 полугодии 2017 года**

В отчетном периоде расходы, произведенные в рамках государственной программы «Защита населения и территорий от чрезвычайных ситуаций, обеспечение пожарной безопасности и безопасности людей на водных объектах в Республике Татарстан на 2014-2020 годы», составили:

- на обеспечение деятельности противопожарной службы Республики Татарстан – 207 627,9 тыс. рублей или 24,4% от утвержденного показателя;

- на обеспечение деятельности поисковых учреждений – 62 794,2 тыс. рублей или 42,8%;

- на управление организацией и проведением мероприятий в области гражданской обороны и защиты в чрезвычайных ситуациях – 49 262,5 тыс. рублей или 41,4%;

- на содержание центрального аппарата Министерства по делам гражданской обороны и чрезвычайным ситуациям республики – 21 157,6 тыс. рублей или 48,3%;

- на обеспечение деятельности аварийно-спасательных учреждений – 15 337,5 тыс. рублей или 50,2%;

- на обеспечение деятельности учебно-методических центров по гражданской обороне и чрезвычайным ситуациям – 11 423,6 тыс. рублей или 54,6%;

- на подготовку населения и организаций к действиям в чрезвычайной ситуации в мирное и военное время – 1 590,4 тыс. рублей или 38,3%;

- на мероприятия по предупреждению и ликвидации последствий чрезвычайных ситуаций и стихийных бедствий – 107 тыс. рублей или 3,1%.

По подразделу «Органы внутренних дел» отражены расходы на предоставление субвенций федеральному бюджету на осуществление части переданных полномочий по составлению протоколов об административных правонарушениях, посягающих на общественный порядок и общественную безопасность в сумме 5 911 тыс. рублей.

По разделу **«Национальная экономика»** расходы составили 41 068 045,4 тыс. рублей или 61,4% от утвержденного показателя.

В расходах раздела наибольший удельный вес составили расходы по подразделу «Дорожное хозяйство (дорожные фонды)» – 39,5%.

По данному подразделу расходы составили 16 237 278,9 тыс. рублей или 79% от утвержденного показателя, в том числе на реализацию мероприятий:

- подпрограммы «Совершенствование, развитие и сохранение сети автомобильных дорог на 2014-2020 годы» госпрограммы «Развитие транспортной системы Республики Татарстан на 2014-2022 годы» – 15 932 099 тыс. рублей или 87,4% от утвержденного показателя;

- подпрограммы «Поддержка малых форм хозяйствования» государственной программы «Развитие сельского хозяйства и регулирование рынков

**Заключение Счетной палаты Республики Татарстан
об исполнении бюджета Республики Татарстан в 1 полугодии 2017 года**

сельскохозяйственной продукции, сырья и продовольствия в Республике Татарстан на 2013-2020 годы» – 299 531,2 тыс. рублей или 99,8%. Средства в полном объеме направлены на реализацию мероприятий по развитию и содержанию инфраструктуры садоводческих, огороднических и дачных некоммерческих объединений граждан;

- федеральной целевой программы «Развитие внутреннего и въездного туризма в РФ (2011-2018 годы)» – 5 648,6 тыс. рублей или 5%.

По подразделу «Сельское хозяйство и рыболовство» расходы составили 12 568 750,6 тыс. рублей или 61,7% от утвержденного показателя, в том числе:

- на развитие социальных отраслей и общественной инфраструктуры в сумме 2 877 703,8 тыс. рублей или 56,8% от утвержденного показателя;

- на техническую и технологическую модернизацию сельскохозяйственного производства – 1 927 729,8 тыс. рублей или 98%;

- на возмещение части процентной ставки по инвестиционным кредитам (займам) в агропромышленном комплексе – 1 908 849 тыс. рублей или 37,4%;

- на оказание несвязанной поддержки сельскохозяйственным товаропроизводителям в области растениеводства – 1 564 198,8 тыс. рублей или 98,2%;

- на мероприятия по повышению продуктивности в молочном скотоводстве – 589 785,6 тыс. рублей или 96,3 %;

- на возмещение части прямых понесенных затрат на создание и модернизацию объектов агропромышленного комплекса, а также на приобретение техники и оборудования – 223 909,4 тыс. рублей или 46,6%;

- на мероприятия по поддержке племенного животноводства – 194 100,4 тыс. рублей или 69,7%;

- на строительство и реконструкцию оросительных и осушительных систем, а также отдельно расположенных гидротехнических сооружений – 167 072,6 тыс. рублей или 95,5%;

- на государственную поддержку кредитования малых форм хозяйствования – 105 342,4 тыс. рублей или 50,2%;

- на поддержку сельскохозяйственных потребительских кооперативов – 149 998,3 тыс. рублей или 83,3%;

- на бюджетные инвестиции и капитальный ремонт социальной и инженерной инфраструктуры государственной собственности Республики Татарстан в рамках государственной программы «Развитие сельского хозяйства и регулирование рынков сельскохозяйственной продукции, сырья и продовольствия в Республике Татарстан на 2013-2020 годы» – 45 467,5 тыс. рублей или 40,5% (средства направлены в том числе на капитальный ремонт зданий (помещений) управлений сельского хозяйства и

**Заключение Счетной палаты Республики Татарстан
об исполнении бюджета Республики Татарстан в 1 полугодии 2017 года**

продовольствия Министерства сельского хозяйства и продовольствия Республики Татарстан в муниципальных районах, Республиканской ветеринарной лаборатории и Управления по пчеловодству, районных государственных ветеринарных объединений).

По подразделу на уровне годовых назначений исполнены расходы:

- на возмещение части затрат уплаченного сельскохозяйственными производителями и организациями, осуществляющими переработку сельхозпродукции, налога на имущество организаций в сумме 691 425,8 тыс. рублей;

- на финансирование известкования кислых почв – 300 000 тыс. рублей;

- на мероприятия по созданию противоэрозионных и полезащитных лесных насаждений в Республике Татарстан – 150 000 тыс. рублей;

- на развитие семейных животноводческих ферм на базе крестьянских (фермерских) хозяйств – 154 998,2 тыс. рублей;

- на поддержку начинающих фермеров – 139 998,4 тыс. рублей.

По подразделу «Другие вопросы в области национальной экономики» расходы составили 10 980 176,3 тыс. рублей или 52,6% от утвержденного показателя, в том числе:

- на развитие социальных отраслей и общественной инфраструктуры в Республике Татарстан в сумме 8 689 578,7 тыс. рублей или 56,8% от утвержденного показателя;

- на реализацию мероприятий государственной программы «Управление государственным имуществом Республики Татарстан на 2014-2020 годы» – 679 345,2 тыс. рублей или 87,8%;

- на реализацию мероприятий по повышению безопасности дорожного движения в Республике Татарстан в сумме 507 745,5 тыс. рублей или 30,8%;

- на государственную поддержку малого и среднего предпринимательства, включая крестьянские (фермерские) хозяйства, а также на реализацию мероприятий по поддержке молодежного предпринимательства – 290 247,3 тыс. рублей или 23,1%;

- на обеспечение деятельности представительств Республики Татарстан – 114 477,9 тыс. рублей или 46%;

- на обеспечение деятельности Министерства строительства, архитектуры и жилищно-коммунального хозяйства Республики Татарстан – 70 264,2 тыс. рублей или 52%;

- на организацию обеспечения детей первых трех лет жизни специальными продуктами детского питания по рецептам врачей – 46 463,3 тыс. рублей или 34,4%;

- на бюджетные инвестиции и капитальный ремонт социальной и инженерной инфраструктуры государственной (муниципальной) собственности Республики Татарстан – 2 791,2 тыс. рублей или 3,1% (средства направлены на проведение проектных работ по объекту «Агропромышленный парк в г. Заинске»).

**Заключение Счетной палаты Республики Татарстан
об исполнении бюджета Республики Татарстан в 1 полугодии 2017 года**

По подразделу «Связь и информатика» расходы составили 336 639,3 тыс. рублей или 19,7% от утвержденного показателя, в том числе:

- на развитие и эксплуатацию информационных и коммуникационных технологий в органах государственной власти и органах местного самоуправления республики в сумме 312 133,5 тыс. рублей или 19,9% от утвержденного показателя;

- на обеспечение деятельности Министерства информатизации и связи Республики Татарстан – 19 945,5 тыс. рублей или 32%;

- на прочие мероприятия в сфере информатизации и связи – 4 560,3 тыс. рублей или 12,9%.

По подразделу «Транспорт» расходы составили 342 133,5 тыс. рублей или 35,6% от утвержденного показателя, в том числе:

- на отдельные мероприятия в области железнодорожного, речного и других видов транспорта в сумме 179 835,1 тыс. рублей или 31,2% от утвержденного показателя;

- на приобретение подвижного состава – 121 673,9 тыс. рублей или 80,7%;

- на обеспечение деятельности Министерства транспорта и дорожного хозяйства Республики Татарстан – 26 968,3 тыс. рублей или 42,2%;

- на обеспечение доступности воздушных региональных перевозок – 6 638,8 тыс. рублей или 7,1%.

По подразделу «Лесное хозяйство» расходы составили 238 226,8 тыс. рублей или 36,1% от утвержденного показателя, в том числе:

- на осуществление отдельных полномочий в области лесных отношений в сумме 156 999,2 тыс. рублей или 45,4% от утвержденного показателя (за счет средств федерального бюджета);

- на обеспечение деятельности специализированных учреждений по тушению лесных пожаров – 26 871 тыс. рублей или 45%;

- на противопожарные мероприятия – 19 642 тыс. рублей или 38,3%;

- на выращивание стандартного посадочного материала для восстановления и лесоразведения – 19 571 тыс. рублей или 45%;

- на управление в сфере лесных отношений – 14 362,1 тыс. рублей или 25,2%.

По подразделу «Общэкономические вопросы» расходы составили 268 673,1 тыс. рублей или 37% от утвержденного показателя, в том числе:

- на реализацию полномочий Республики Татарстан в области содействия занятости населения в сумме 231 191,9 тыс. рублей или 39,4% от утвержденного показателя;

**Заключение Счетной палаты Республики Татарстан
об исполнении бюджета Республики Татарстан в 1 полугодии 2017 года**

- на мероприятия по содействию развитию малого предпринимательства и самозанятости безработных граждан – 23 520 тыс. рублей или 40%;

- на мероприятия по оказанию поддержки предприятиям, образованным общественными объединениями инвалидов – 7 148,3 тыс. рублей или 34,8%;

- на мероприятия по содействию трудоустройству незанятых инвалидов – 1 889,9 тыс. рублей или 26%;

- на программные мероприятия в области содействия занятости населения – 3 390,2 тыс. рублей или 12,2%;

- на мероприятия по содействию трудоустройству родителей, воспитывающих детей-инвалидов, многодетных родителей – 400 тыс. рублей или 27,6%.

По подразделу «Водное хозяйство» расходы составили 92 478,4 тыс. рублей или 9,1% от утвержденного показателя, в том числе:

- на софинансирование расходов на мероприятия федеральной целевой программы «Развитие водохозяйственного комплекса Российской Федерации в 2012-2020 годах» в сумме 78 378,4 тыс. рублей или 10,9% от утвержденного показателя;

- на осуществление отдельных полномочий в области водных отношений – 12 300 тыс. рублей или 43,4% (за счет средств федерального бюджета);

- на строительство берегоукрепительных и берегозащитных сооружений – 1 800 тыс. рублей или 20%.

Также по подразделу отражены произведенные за счет средств резервного фонда Кабинета Министров республики расходы по целевой статье «Строительство берегоукрепительных и берегозащитных сооружений» в сумме 550 тыс. рублей (средства направлены на доработку проектно-сметной документации по объекту «Берегоукрепление р. Кама, устья р. Тойма Куйбышевского водохранилища в г. Елабуга»).

По подразделу «Воспроизводство минерально-сырьевой базы» расходы составили 3 688,5 тыс. рублей или 7,4% от утвержденного показателя (реализация мероприятий запланирована на 2 полугодие 2017 года).

По разделу **«Жилищно-коммунальное хозяйство»** расходы составили 4 454 940 тыс. рублей или 33,2% от утвержденного показателя.

В расходах раздела удельный вес расходов по подразделу «Коммунальное хозяйство» составил 69,7%, по подразделу «Жилищное хозяйство» – 22,5%, по подразделу «Благоустройство» – 7%, по подразделу «Другие вопросы в области жилищно-коммунального хозяйства» – 0,8%.

**Заключение Счетной палаты Республики Татарстан
об исполнении бюджета Республики Татарстан в 1 полугодии 2017 года**

В отчетном периоде расходы по данному разделу:

- на развитие социальных отраслей и общественной инфраструктуры в Республике Татарстан составили 2 121 198,6 тыс. рублей или 56,8% от утвержденного показателя;

- на бюджетные инвестиции и капитальный ремонт социальной и инженерной инфраструктуры государственной собственности республики – 731 413,4 тыс. рублей или 36,9% (средства в основном направлены на проектно-изыскательские работы, строительство, капитальный ремонт и реконструкцию объектов обеспечения питьевой водой населения в населенных пунктах Республики Татарстан);

- на мероприятия по переселению граждан из аварийного жилищного фонда – 595 624,5 тыс. рублей или 93,7% (из них за счет средств Фонда содействия реформированию жилищно-коммунального хозяйства – 338 525,7 тыс. рублей);

- на мероприятия по капитальному ремонту многоквартирных домов – 403 882,7 тыс. рублей или 30%;

- на мероприятия в области энергосбережения и повышения энергетической эффективности – 225 000 тыс. рублей или 100%;

- на мероприятия по развитию и содержанию инфраструктуры садоводческих, огороднических и дачных некоммерческих объединений граждан – 150 000 тыс. рублей или 60%.

По разделу **«Охрана окружающей среды»** расходы составили 128 402,4 тыс. рублей или 32,2% от утвержденного показателя.

В расходах раздела удельный вес расходов по подразделу «Охрана объектов растительного и животного мира и среды их обитания» составил 43,9%, по подразделу «Другие вопросы в области охраны окружающей среды» – 56,1%.

В отчетном периоде за счет бюджетных ассигнований, предусмотренных по данному разделу, расходы на обеспечение деятельности Министерства экологии и природных ресурсов Республики Татарстан и его подведомственных учреждений составили 65 003,6 тыс. рублей или 52,6% от утвержденного показателя, на обеспечение деятельности природоохранных учреждений – 33 316,3 тыс. рублей или 47,4%.

По разделу **«Образование»** расходы составили 22 171 936,1 тыс. рублей или 48,7% от утвержденного показателя.

В расходах раздела наибольший удельный вес составили расходы по подразделу «Другие вопросы в области образования» – 57,1%.

По данному подразделу расходы составили 12 665 315,2 тыс. рублей или 53,8% от утвержденного показателя, в том числе:

**Заключение Счетной палаты Республики Татарстан
об исполнении бюджета Республики Татарстан в 1 полугодии 2017 года**

- на обеспечение государственных гарантий реализации прав на получение общедоступного и бесплатного дошкольного, начального общего, основного общего, среднего общего образования в муниципальных общеобразовательных организациях, обеспечение дополнительного образования детей в муниципальных общеобразовательных организациях в сумме 8 502 603,8 тыс. рублей или 57,3% от утвержденного показателя;

- на обеспечение государственных гарантий реализации прав на получение общедоступного и бесплатного дошкольного образования в муниципальных дошкольных образовательных организациях – 3 281 147,3 тыс. рублей или 55,7%;

- на проведение мероприятий для детей и молодежи – 212 736,1 тыс. рублей или 83,2% (сложившийся уровень исполнения расходов обусловлен освоением средств, выделенных из резервного фонда Кабинета Министров Республики Татарстан, в том числе на мероприятия, связанные с проведением регионального чемпионата профессионального мастерства по стандартам «WorldSkills»);

- на реализацию основных мероприятий по подготовке мирового чемпионата по профессиональному мастерству по стандартам «WorldSkills» в г. Казани в 2019 году – 172 950 тыс. рублей или 50% (за счет средств федерального бюджета);

- на мероприятия, направленные на развитие образования в Республике Татарстан – 130 840,9 тыс. рублей или 13,5%;

- на реализацию государственных полномочий в области образования – 115 055,2 тыс. рублей или 50,8% (средства в форме трансфертов направлены местным бюджетам);

- на обеспечение деятельности Министерства образования республики и его подведомственных учреждений – 99 285,9 тыс. рублей или 40,3%;

- на развитие детско-юношеского спорта – 18 375,9 тыс. рублей или 25,4%;

- на мероприятия государственной программы «Сохранение, изучение и развитие государственных языков Республики Татарстан и других языков в Республике Татарстан на 2014-2020 годы» – 24 645,3 тыс. рублей или 24,9%;

- на мероприятия государственной программы «Стратегическое управление талантами в Республике Татарстан на 2015-2020 годы» – 23 479,8 тыс. рублей или 19,7%;

- на обеспечение учебной и другой литературой учащихся учреждений общего образования Республики Татарстан – 22 713 тыс. рублей или 13,8%;

- на мероприятия в области образования, направленные на поддержку молодых специалистов – 22 086,3 тыс. рублей или 44,8%;

- на осуществление полномочий Российской Федерации по контролю качества образования, лицензированию и государственной аккредитации образовательной

**Заключение Счетной палаты Республики Татарстан
об исполнении бюджета Республики Татарстан в 1 полугодии 2017 года**

деятельности, надзору и контролю за соблюдением законодательства в области образования – 13 000 тыс. рублей или 32,5% (за счет средств федерального бюджета);

- на государственную поддержку талантливой молодежи (на предоставление гранта Правительства Республики Татарстан «Алгарыш») – 12 403,3 тыс. рублей или 12,4%;

- на реализацию государственных полномочий в области молодежной политики – 6 393,6 тыс. рублей или 50% (средства в форме трансфертов направлены местным бюджетам).

По подразделу «Дошкольное образование» расходы составили 1 784 570,3 тыс. рублей или 65,8% от утвержденного показателя, в том числе:

- на бюджетные инвестиции и капитальный ремонт социальной и инженерной инфраструктуры государственной собственности Республики Татарстан – 1 757 916,9 тыс. рублей или 88,5% от утвержденного показателя (средства направлены на капитальный ремонт зданий детских садов в г. Казани и в Сабинском, Кукморском, Мензелинском муниципальных районах республики);

- на реализацию мероприятий подпрограммы «Стимулирование программ развития жилищного строительства субъектов РФ» федеральной целевой программы «Жилище» на 2015-2020 годы – 15 978,4 тыс. рублей или 2,3% (строительство детских садов).

По подразделу «Общее образование» расходы составили 3 091 642,3 тыс. рублей или 30,4% от утвержденного показателя, в том числе:

- на развитие общеобразовательных организаций, реализующих адаптированные образовательные программы, общеобразовательных организаций, имеющих интернат, а также на обеспечение деятельности организаций для детей-сирот и детей, оставшихся без попечения родителей – 1 224 946,2 тыс. рублей или 46,7%;

- на развитие социальных отраслей и общественной инфраструктуры в Республике Татарстан – 1 206 450 тыс. рублей или 56,8%;

- на реализацию мероприятий по содействию созданию в субъектах РФ новых мест в общеобразовательных организациях – 269 693,1 тыс. рублей или 12,9%;

- на реализацию мероприятий подпрограммы «Стимулирование программ развития жилищного строительства субъектов Российской Федерации» федеральной целевой программы «Жилище» на 2015-2020 годы – 125 103,6 тыс. рублей или 10,2% (строительство общеобразовательных учреждений);

- на бюджетные инвестиции и капитальный ремонт социальной и инженерной инфраструктуры государственной собственности Республики Татарстан – 94 248,9 тыс. рублей или 11%;

**Заключение Счетной палаты Республики Татарстан
об исполнении бюджета Республики Татарстан в 1 полугодии 2017 года**

- на мероприятия, направленные на поддержку тренеров-преподавателей и спортсменов-инструкторов, работающих в учреждениях по внешкольной работе с детьми, за высокие результаты – 28 071,7 тыс. рублей или 38,4%.

По подразделу «Среднее профессиональное образование» расходы составили 2 867 297,8 тыс. рублей или 51% от утвержденного показателя, в том числе:

- на развитие среднего профессионального образования в сумме 2 284 017,9 тыс. рублей или 47,7% от утвержденного показателя;

- на капитальный ремонт организаций среднего профессионального образования республики – 580 588,8 тыс. рублей или 90,7%.

По подразделу «Дополнительное образование детей» расходы составили 134 003,7 тыс. рублей или 42,6% от утвержденного показателя, в том числе на развитие организаций дополнительного образования, реализующих дополнительные общеобразовательные программы – 133 204,2 тыс. рублей или 42,5%.

По подразделу «Профессиональная подготовка, переподготовка и повышение квалификации» расходы составили 218 815,2 тыс. рублей или 49,5% от утвержденного показателя, в том числе на развитие учреждений дополнительного профессионального образования – 146 936 тыс. рублей или 42,5%.

По подразделу «Высшее образование» расходы составили 78 029,6 тыс. рублей или 23,6% от утвержденного показателя (на развитие высшего профессионального образования).

По подразделу «Молодежная политика» расходы составили 1 332 262 тыс. рублей или 55,5% от утвержденного показателя, в том числе:

- на мероприятия по организации отдыха, оздоровления детей в сумме 870 762,8 тыс. рублей или 60,8% от утвержденного показателя;

- на бюджетные инвестиции и капитальный ремонт социальной и инженерной инфраструктуры государственной собственности Республики Татарстан – 176 632,7 тыс. рублей или 46,6%;

- на проведение мероприятий для детей и молодежи – 131 346,9 тыс. рублей или 87,8%;

- на обеспечение деятельности учреждений молодежной политики, подведомственных Министерству по делам молодежи и спорту республики – 69 765,4 тыс. рублей или 22,8%;

- на поддержку социально ориентированных некоммерческих организаций – 60 900 тыс. рублей или 69,2%.

**Заключение Счетной палаты Республики Татарстан
об исполнении бюджета Республики Татарстан в 1 полугодии 2017 года**

По разделу «Культура, кинематография» расходы составили 3 355 297,6 тыс. рублей или 40,1% от утвержденного показателя.

В расходах раздела удельный вес расходов по подразделу «Культура» составил 98,6%, по подразделу «Другие вопросы в области культуры, кинематографии» – 0,9%, по подразделу «Кинематография» – 0,5%.

По разделу отражены расходы:

- на развитие социальных отраслей и общественной инфраструктуры в Республике Татарстан в сумме 1 450 481,4 тыс. рублей или 56,8% от утвержденного показателя;

- на обеспечение деятельности Министерства культуры республики и его подведомственных учреждений – 956 040,4 тыс. рублей или 37,6%;

- на капитальный ремонт объектов культуры в рамках бюджетных инвестиций и капитального ремонта социальной и инженерной инфраструктуры государственной собственности Республики Татарстан – 409 799,9 тыс. рублей или 43,6%;

- на мероприятия в сфере культуры и кинематографии – 159 620,2 тыс. рублей или 48,3%;

- на предоставление грантов в области культуры и кинематографии – 137 287,9 тыс. рублей или 45%;

- на поддержку деятельности творческих союзов – 10 747,2 тыс. рублей или 48,5%;

- на софинансируемые расходы на реализацию мероприятий по укреплению единства российской нации и этнокультурному развитию народов России – 7 349,2 тыс. рублей или 58,7%;

- на реализацию программных мероприятий – 6 872,6 тыс. рублей или 19,1%;

- на комплектование книжных фондов библиотек муниципальных образований – 2 227,5 тыс. рублей или 27,4%;

- на премии в области литературы и искусства, образования, печатных средств массовой информации, науки и техники и иные поощрения за особые заслуги перед государством – 1 500 тыс. рублей или 78,9%.

По разделу «Здравоохранение» расходы составили 7 422 453,1 тыс. рублей или 31,2% от утвержденного показателя.

В расходах раздела наибольший удельный вес составили расходы по подразделу «Другие вопросы в области здравоохранения» – 55,3%.

По данному подразделу расходы составили 4 107 867,5 тыс. рублей или 31,2% от утвержденного показателя, в том числе:

- на предоставление межбюджетных трансфертов бюджету Территориального фонда ОМС Республики Татарстан на реализацию преимущественно одноканального

**Заключение Счетной палаты Республики Татарстан
об исполнении бюджета Республики Татарстан в 1 полугодии 2017 года**

финансирования медицинских организаций через систему обязательного медицинского страхования в сумме 2 010 833,3 тыс. рублей или 45,1% от утвержденного показателя;

- на оказание гражданам Российской Федерации высокотехнологичной медицинской помощи, не включенной в базовую программу обязательного медицинского страхования – 997 302,8 тыс. рублей или 39%;

- на содержание учреждений, обеспечивающих предоставление услуг в сфере здравоохранения – 212 718,5 тыс. рублей или 7,1%;

- на организацию обеспечения детей первых трех лет жизни специальными продуктами детского питания по рецептам врачей в рамках реализации подпрограммы «Улучшение социально-экономического положения семей» на 2015-2020 годы государственной программы «Социальная поддержка граждан Республики Татарстан» на 2014-2020 годы – 128 893,4 тыс. рублей или 26,4%;

- на управление специализированной медицинской помощью – 132 621,7 тыс. рублей или 30,4%;

- на организацию долечивания (реабилитации) работающих граждан непосредственно после стационарного лечения в условиях санаторно-курортного учреждения (государственного автономного учреждения здравоохранения) – 53 214,4 тыс. рублей или 38,6%;

- на обеспечение деятельности Министерства здравоохранения Республики Татарстан – 35 501,1 тыс. рублей или 42,5%;

- на обеспечение безопасности дорожного движения, сокращение смертности от дорожно-транспортных происшествий и количества дорожно-транспортных происшествий с пострадавшими – 20 173,5 тыс. рублей или 28,4%;

- на обеспечение деятельности учебно-методических кабинетов, централизованных бухгалтерий, групп хозяйственного обслуживания, учебных фильмотек, межшкольных учебно-производственных комбинатов, логопедических пунктов – 7 241,2 тыс. рублей или 35,7%;

- на бюджетные инвестиции и капитальный ремонт социальной и инженерной инфраструктуры государственной собственности республики – 6 772,1 тыс. рублей или 37,1% (средства направлены на строительство отделения ГАУЗ «Республиканское бюро судебно-медицинской экспертизы»);

- на организацию проведения диспансеризации государственных гражданских служащих Республики Татарстан – 2 032,2 тыс. рублей или 9,2%.

По подразделу «Амбулаторная помощь» расходы составили 1 043 918,7 тыс. рублей или 19,3% от утвержденного показателя, в том числе:

**Заключение Счетной палаты Республики Татарстан
об исполнении бюджета Республики Татарстан в 1 полугодии 2017 года**

- на оказание отдельным категориям граждан социальной услуги по обеспечению лекарственными препаратами, медицинскими изделиями, а также специализированными продуктами лечебного питания для детей-инвалидов в сумме 655 437,3 тыс. рублей или 61,7% от утвержденного показателя (за счет средств федерального бюджета);

- на реализацию отдельных полномочий в области лекарственного обеспечения – 306 301,7 тыс. рублей или 87,7% (за счет средств федерального бюджета);

- на бюджетные инвестиции и капитальный ремонт социальной и инженерной инфраструктуры государственной собственности республики – 78 824,4 тыс. рублей или 2% (средства направлены на капитальный ремонт поликлиник, строительство и оснащение медицинским оборудованием и мебелью фельдшерско-акушерских пунктов).

По подразделу «Стационарная медицинская помощь» расходы составили 2 006 727,2 тыс. рублей или 43,8% от утвержденного показателя, в том числе:

- на развитие социальных отраслей и общественной инфраструктуры в сумме 1 890 800,2 тыс. рублей или 56,8% от утвержденного показателя;

- на бюджетные инвестиции и капитальный ремонт социальной и инженерной инфраструктуры государственной собственности республики – 80 496,6 тыс. рублей или 8,2% (средства направлены на строительство здания Набережночелнинского филиала ГАУЗ «Республиканский клинический онкологический диспансер Министерства здравоохранения Республики Татарстан»);

- на совершенствование системы реабилитации лиц, работающих в экстремальных условиях и пострадавших в чрезвычайных ситуациях – 21 130,1 тыс. рублей или 42,6%.

- на управление специализированной медицинской помощью – 6 103,4 тыс. рублей или 31,1%;

- на финансовое обеспечение мер социальной поддержки врачей-молодых специалистов – 6 047,6 тыс. рублей или 52,7%.

За счет средств резервного фонда Кабинета Министров республики по подразделу произведены расходы на предоставление субсидии на оплату расходов, связанных с организацией стажировки сотрудников ГАУЗ «Республиканский клинический онкологический диспансер Министерства здравоохранения Республики Татарстан» в клинике Anadolu Medical Center (Стамбул, Турция) в сумме 523,7 тыс. рублей.

По подразделу «Заготовка, переработка, хранение и обеспечение безопасности донорской крови и ее компонентов» расходы составили 172 466,8 тыс. рублей или 40,1% от утвержденного показателя. Средства в полном объеме направлены на содержание центров, станций и отделений переливания крови.

**Заключение Счетной палаты Республики Татарстан
об исполнении бюджета Республики Татарстан в 1 полугодии 2017 года**

По подразделу «Скорая медицинская помощь» расходы составили 41 634 тыс. рублей или 86,3% от утвержденного показателя, в том числе на проведение мероприятий по медицинскому обеспечению чемпионата мира по футболу 2018 года в сумме 4 940,5 тыс. рублей или 42,1%.

По подразделу на уровне годовых назначений исполнены расходы на бюджетные инвестиции и капитальный ремонт социальной и инженерной инфраструктуры государственной собственности республики в сумме 36 495,6 тыс. рублей (средства направлены на капитальный ремонт зданий и дооснащение медицинским оборудованием и мебелью станций скорой медицинской помощи).

Также по подразделу отражены произведенные за счет средств резервного фонда Кабинета Министров республики расходы на предоставление субсидии ГАУЗ «Станция скорой медицинской помощи» г. Казани на организацию дежурства медицинского персонала на сборном пункте Республики Татарстан в период призывных кампаний 2017 года в сумме 197,9 тыс. рублей.

По подразделу «Санитарно-эпидемиологическое благополучие» расходы составили 41 625,3 тыс. рублей или 35,9% от утвержденного показателя, в том числе:

- на проведение мероприятий по профилактике инфекционных заболеваний, включая иммунопрофилактику, в сумме 26 890,4 тыс. рублей или 45%;
- на предоставление местным бюджетам субвенции на реализацию государственных полномочий по организации осуществления мероприятий по проведению дезинфекции, дезинсекции и дератизации, санитарно-противоэпидемических (профилактических) мероприятий – 14 734,9 тыс. рублей или 26,8%.

По разделу «**Социальная политика**» расходы составили 19 116 698,5 тыс. рублей или 46,1% от утвержденного показателя.

В расходах раздела наибольший удельный вес составили расходы по подразделу «Социальное обеспечение населения» – 74,7%.

Расходы по данному подразделу составили 14 284 328,2 тыс. рублей или 47,8% от утвержденного показателя, в том числе:

- на выполнение территориальной программы обязательного медицинского страхования в рамках базовой программы обязательного медицинского страхования в сумме 6 468 472,2 тыс. рублей или 50% от утвержденного показателя;
- на обеспечение мер социальной поддержки ветеранов труда и тружеников тыла – 1 755 526,3 тыс. рублей или 45,6%;
- на обеспечение мер социальной поддержки населения (денежные выплаты пенсионерам, одиноким пенсионерам, лицам, награжденным государственными

**Заключение Счетной палаты Республики Татарстан
об исполнении бюджета Республики Татарстан в 1 полугодии 2017 года**

наградами республики, многодетным семьям, детям-сиротам, семьям, воспитывающим трех и более одновременно рожденных детей) – 1 742 664,2 тыс. рублей или 50%;

- на обеспечение мер социальной поддержки по оплате жилищно-коммунальных услуг отдельным категориям граждан (ветеранам и инвалидам Великой Отечественной войны, гражданам, подвергшимся радиационному воздействию) – 1 431 339,6 тыс. рублей или 42,8% (за счет средств федерального бюджета);

- на обеспечение мер социальной поддержки малоимущим гражданам при оплате жилого помещения и коммунальных услуг – 1 246 011,7 тыс. рублей или 47,1%;

- на обеспечение равной доступности услуг общественного транспорта – 332 798,7 тыс. рублей или 35,9%;

- на социальные выплаты безработным гражданам – 289 513,8 тыс. рублей или 42,2% (за счет средств федерального бюджета);

- на реализацию мероприятий федеральной целевой программы «Устойчивое развитие сельских территорий на 2014-2017 годы и на период до 2020 года» – 222 878,5 тыс. рублей или 99,9%;

- на выплату ежемесячного пособия на ребенка гражданам, имеющим детей – 198 501,2 тыс. рублей или 43,5%;

- на обеспечение жильем отдельных категорий граждан, установленных федеральным законом «О ветеранах», в соответствии с Указом Президента Российской Федерации «Об обеспечении жильем ветеранов Великой Отечественной войны 1941-1945 годов» – 151 564 тыс. рублей или 97,1% (за счет средств федерального бюджета);

- на ежегодные денежные выплаты лицам, награжденным нагрудным знаком «Почетный донор России» – 137 954,2 тыс. рублей или 89% (за счет средств федерального бюджета);

- на оплату санаторно-курортного лечения пенсионеров и работников бюджетной сферы, оказание государственной социальной помощи малоимущим семьям, гражданам, находящимся в трудной жизненной ситуации – 73 196,5 тыс. рублей или 36,8%;

- на обеспечение жильем отдельных категорий граждан, установленных Федеральными законами «О ветеранах» и «О социальной защите инвалидов в РФ» – 59 962,1 тыс. рублей или 52,3% (за счет средств федерального бюджета);

- на предоставление отдельных мер социальной поддержки граждан, подвергшихся воздействию радиации – 36 848,2 тыс. рублей или 50,9% (за счет средств федерального бюджета);

- на питание обучающихся в профессиональных образовательных организациях – 23 950,1 тыс. рублей или 45,1%;

**Заключение Счетной палаты Республики Татарстан
об исполнении бюджета Республики Татарстан в 1 полугодии 2017 года**

- на содержание центров, станций и отделений переливания крови – 22 407,1 тыс. рублей или 42,4%;

- на обеспечение мер социальной поддержки реабилитированных лиц и лиц, признанных пострадавшими от политических репрессий – 17 799 тыс. рублей или 41,5%;

- на обеспечение жильем многодетных семей, имеющих пять и более детей, нуждающихся в улучшении жилищных условий – 17 658,8 тыс. рублей или 12,3%;

- на выплату социального пособия на погребение и возмещение расходов по гарантированному перечню услуг по погребению – 11 184,3 тыс. рублей или 34,3%;

- на обеспечение жильем граждан, уволенных с военной службы (службы), и приравненных к ним лиц – 1 164,5 тыс. рублей или 99,9% (за счет средств федерального бюджета);

- на оказание бесплатной юридической помощи гражданам в республике в соответствии с законодательством – 690,5 тыс. рублей или 16,6%;

- на выплату инвалидам компенсаций страховых премий по договорам обязательного страхования гражданской ответственности владельцев транспортных средств – 262,7 тыс. рублей или 39,8% (за счет средств федерального бюджета).

По подразделу «Социальное обслуживание населения» расходы составили 2 587 791,5 тыс. рублей или 38,2% от утвержденного показателя, в том числе:

- на обеспечение деятельности учреждений социального обслуживания населения и домов-интернатов для престарелых и инвалидов в сумме 1 456 786 тыс. рублей или 30,1% от утвержденного показателя (учреждения социального обслуживания финансируются исходя из фактической численности получателей услуг);

- на развитие социальных отраслей и общественной инфраструктуры в Республике Татарстан – 1 010 423,6 тыс. рублей или 56,8%;

- на капитальный ремонт учреждений социального обслуживания населения – 120 212,8 тыс. рублей или 83%.

По подразделу «Охрана семьи и детства» расходы составили 1 778 877 тыс. рублей или 46,8% от утвержденного показателя, в том числе:

- на выплаты пособий при рождении ребенка, по уходу за ребенком до достижения им возраста полутора лет гражданам, не подлежащим обязательному социальному страхованию на случай временной нетрудоспособности и в связи с материнством, в сумме 608 883,7 тыс. рублей или 47,6% от утвержденного показателя (за счет средств федерального бюджета);

**Заключение Счетной палаты Республики Татарстан
об исполнении бюджета Республики Татарстан в 1 полугодии 2017 года**

- на компенсацию за присмотр и уход за ребенком в образовательных организациях, реализующих образовательную программу дошкольного образования – 517 976,3 тыс. рублей или 51,9%;

- на выплаты семьям опекунов, приемной семье на содержание подопечных детей – 441 303,3 тыс. рублей или 46,9%;

- на выплаты вознаграждения приемного родителя – 87 534,4 тыс. рублей или 47,4%;

- на предоставление жилых помещений детям-сиротам и детям, оставшимся без попечения родителей, лицам из их числа по договорам найма специализированных жилых помещений – 104 585,6 тыс. рублей или 30,2%;

- на выплаты единовременного пособия при всех формах устройства детей, лишенных родительского попечения, в семью за счет средств федерального бюджета – 9 984,5 тыс. рублей или 36,4%;

- на выплаты единовременного пособия беременной жене военнослужащего, проходящего военную службу по призыву, а также ежемесячное пособие на ребенка военнослужащего, проходящего военную службу по призыву – 8 245,8 тыс. рублей или 46,6% (за счет средств федерального бюджета).

По разделу **«Физическая культура и спорт»** расходы составили 4 135 473,8 тыс. рублей или 63,1% от утвержденного показателя.

В расходах раздела наибольший удельный вес составили расходы по подразделу «Физическая культура» – 81,3%.

По разделу отражены расходы:

- на развитие социальных отраслей и общественной инфраструктуры в Республике Татарстан в сумме 1 753 363,7 тыс. рублей или 56,8% от утвержденного показателя;

- на бюджетные инвестиции и капитальный ремонт социальной и инженерной инфраструктуры государственной собственности республики – 754 602,1 тыс. рублей или 79,2% (средства направлены в том числе на строительство крытого катка с искусственным льдом в с. Тюлячи Тюлячинского муниципального района, универсального спортивного зала в с. Муслимово Муслимовского муниципального района, универсальных спортивных площадок в муниципальных районах республики, проектирование и строительство крытого плавательного бассейна в жилом массиве «Дербышки» г. Казани);

- на реализацию мероприятий по подготовке к проведению чемпионата мира по футболу FIFA 2018 года в Российской Федерации, связанных с поставкой, монтажом и демонтажем строений и сооружений временного назначения и (или) вспомогательного

**Заключение Счетной палаты Республики Татарстан
об исполнении бюджета Республики Татарстан в 1 полугодии 2017 года**

использования для подготовки и проведения спортивных соревнований – 626 000 тыс. рублей или 100% (за счет средств федерального бюджета);

- на мероприятия в области спорта высших достижений и массового спорта – 388 223,8 тыс. рублей или 64,4%;

- на реализацию мероприятий по подготовке и проведению чемпионата мира по футболу в 2018 году в Российской Федерации – 291 684,4 тыс. рублей или 47% (средства направлены в том числе на реконструкцию тренировочных площадок на стадионе «Спортивная база «Динамо» и на территории Молодежного центра «Волга» в Матюшинском сельском поселении Лаишевского муниципального района республики);

- на обеспечение деятельности Министерства по делам молодежи и спорту республики и его подведомственных учреждений – 283 455,8 тыс. рублей или 67%;

- на поддержку деятельности в области физической культуры и спорта – 32 703,9 тыс. рублей или 40,8%.

По разделу **«Средства массовой информации»** расходы составили 505 552,2 тыс. рублей или 40,4% от утвержденного показателя.

В расходах раздела удельный вес расходов по подразделу «Телевидение и радиовещание» составил 51,2%, подразделу «Периодическая печать и издательства» – 46,9%, подразделу «Другие вопросы в области средств массовой информации» – 1,9%.

По данному разделу отражены расходы:

- на мероприятия в сфере средств массовой информации в сумме 310 058 тыс. рублей или 40,8% от утвержденного показателя;

- на субсидии телерадиокомпаниям и телерадиоорганизациям – 79 140,3 тыс. рублей или 42,5%;

- на государственную поддержку в сфере средств массовой информации – 52 622,7 тыс. рублей или 41,7%;

- на обеспечение деятельности издательств – 25 958,7 тыс. рублей или 52,1%;

- на субсидии издательствам и издающим организациям на реализацию социально значимых проектов, выпуск книг, изданий для инвалидов – 18 343,5 тыс. рублей или 34,4%;

- на обеспечение деятельности Республиканского агентства по печати и массовым коммуникациям «Татмедиа» и обеспечение его подведомственных учреждений – 9 727,5 тыс. рублей или 45,8%.

По разделу **«Обслуживание государственного и муниципального долга»** расходы составили 1 232,9 тыс. рублей или 1,3% от утвержденного показателя (согласно

**Заключение Счетной палаты Республики Татарстан
об исполнении бюджета Республики Татарстан в 1 полугодии 2017 года**

графикам возврата задолженности и процентов за рассрочку, выплаты в текущем году запланированы в основном в четвертом квартале).

По разделу «**Межбюджетные трансферты общего характера бюджетам бюджетной системы Российской Федерации**» расходы составили 5 329 474,4 тыс. рублей или 50,7% от утвержденного показателя, в том числе:

- по подразделу «Прочие межбюджетные трансферты общего характера» – 5 154 384,4 тыс. рублей или 50,9% от утвержденного показателя;

- по подразделу «Дотации на выравнивание бюджетной обеспеченности субъектов Российской Федерации и муниципальных образований» – 175 090 тыс. рублей или 45%.

За январь-июнь 2017 года трансферты бюджетам муниципальных образований Республики Татарстан, с учетом отраженных в соответствующих «отраслевых» разделах расходов бюджета, составили 19 481 834,6 тыс. рублей (Приложение 5 к настоящему Заключению), в том числе:

- дотации – 175 090 тыс. рублей;

- субсидии – 6 451 782,5 тыс. рублей;

- субвенции – 12 381 502,6 тыс. рублей;

- иные межбюджетные трансферты – 473 459,5 тыс. рублей.

В отчетном периоде трансферты бюджетам государственных внебюджетных фондов составили 3 084 594,1 тыс. рублей, в том числе:

- бюджету Территориального фонда обязательного медицинского страхования республики – 3 056 441 тыс. рублей;

- бюджету Пенсионного фонда Российской Федерации – 28 153,1 тыс. рублей.

5. СБАЛАНСИРОВАННОСТЬ БЮДЖЕТА РЕСПУБЛИКИ ТАТАРСТАН, БЮДЖЕТНЫЕ КРЕДИТЫ, ГОСУДАРСТВЕННЫЙ ДОЛГ РЕСПУБЛИКИ ТАТАРСТАН

5.1. По состоянию на 1 июля 2017 года доходы бюджета республики превысили произведенные расходы на 76 173,9 тыс. рублей (таблица 3).

Таблица 3
тыс. руб.

Наименование показателя	Закон о бюджете на 2017 год	Исполнено	Отклонение
1	2	3	4=3-2
ИСТОЧНИКИ ВНУТРЕННЕГО ФИНАНСИРОВАНИЯ ДЕФИЦИТОВ БЮДЖЕТОВ	7 566 983,3	-76 173,9	-7 643 157,2
Бюджетные кредиты от других бюджетов бюджетной системы РФ:	6 896 983,3	-	-6 896 983,3
получение бюджетом РТ кредитов от других бюджетов бюджетной системы РФ в валюте РФ, из них:	97 016 983,3	9 000 000	-88 016 983,3
- получение кредитов на пополнение остатков средств на счетах бюджетов субъектов РФ	83 340 000	9 000 000	-74 340 000

**Заключение Счетной палаты Республики Татарстан
об исполнении бюджета Республики Татарстан в 1 полугодии 2017 года**

Наименование показателя	Закон о бюджете на 2017 год	Исполнено	Отклонение
1	2	3	4=3-2
погашение бюджетом РТ кредитов, полученных от других бюджетов бюджетной системы РФ в валюте РФ, из них:	-90 120 000	-9 000 000	81 120 000
- погашение кредитов на пополнение остатков средств на счетах бюджетов субъектов РФ	-83 340 000	-9 000 000	74 340 000
Изменение остатков средств на счетах по учету средств бюджетов	624 979,6	-186 163,5	-811 143,1
Акции и иные формы участия в капитале, находящиеся в государственной и муниципальной собственности	-	110 094,4	110 094,4
Курсовая разница	-	-154,6	-154,6
Бюджетные кредиты, предоставленные внутри страны в валюте РФ:	45 020,4	49,8	-44 970,6
- возврат бюджетных кредитов, предоставленных другим бюджетам бюджетной системы РФ из бюджета РТ	45 020,4	-	-45 020,4
- возврат бюджетных кредитов, предоставленных юридическим лицам из бюджета РТ	-	49,8	49,8
Исполнение государственных гарантий	-11 559 100	-	11 559 100
Возврат прочих бюджетных кредитов (ссуд), предоставленных внутри страны	11 559 100	-	-11 559 100
ВСЕГО ИСТОЧНИКОВ	7 566 983,3	-76 173,9	-7 643 157,2

5.2. В отчетном периоде привлекался и был погашен бюджетный кредит на пополнение остатков средств на счетах бюджета Республики Татарстан в объеме 9 000 000 тыс. рублей.

5.3. Остатки средств на счетах по учету средств бюджета Республики Татарстан с начала текущего года увеличились на 186 163,5 тыс. рублей (*справочно*: по состоянию на 01.01.2017 остаток средств на счетах бюджета республики составил 5 651 004 тыс. рублей).

5.4. Поступления средств от возврата бюджетных кредитов в отчетном периоде составили 49,8 тыс. рублей.

Согласно реестру по погашению кредитов и уплате процентов, пени в бюджет республики, формируемому Министерством финансов республики, по состоянию на 1 июля 2017 года обязательства перед бюджетом Республики Татарстан по кредитам имеют 3 муниципальных образования республики (г. Казань, Менделеевский и Актанышский муниципальные районы) и 12 юридических лиц на общую сумму 25 451 927,6 тыс. рублей, из них по основному долгу – 25 438 185 тыс. рублей (99,95% от общей суммы обязательств заемщиков).

Объем задолженности по кредитам в отчетном периоде увеличился на 12 714,6 тыс. рублей (задолженность по уплате процентов, начисленных за пользование кредитами, увеличилась на 12 767,9 тыс. рублей, по основному долгу – снизилась на 49,8 тыс. рублей, по уплате штрафов – уменьшилась на 3,5 тыс. рублей).

**Заключение Счетной палаты Республики Татарстан
об исполнении бюджета Республики Татарстан в 1 полугодии 2017 года**

Объем просроченной задолженности по кредитам на 1 июля 2017 года составил 4 716,2 тыс. рублей (0,02% от общей суммы обязательств заемщиков).

5.5. Объем государственного долга Республики Татарстан по состоянию на 1 июля 2017 года составил 93 527 852 тыс. рублей, что не превышает ограничения, установленного Законом о бюджете на 2017 год.

В структуре государственного долга Республики Татарстан 90,7% (84 860 921,4 тыс. рублей) составила задолженность по бюджетным кредитам, полученным из федерального бюджета, 9,3% (8 666 930,6 тыс. рублей) – обязательства по государственным гарантиям республики.

За 1 полугодие 2017 года объем государственного долга Республики Татарстан увеличился на 107 846,4 тыс. рублей, что обусловлено изменением курса национальной валюты (рубля) по отношению к иностранной валюте (гарантия ПАО «КАМАЗ» предоставлена в японских иенах).

6. ЗАКЛЮЧИТЕЛЬНАЯ ЧАСТЬ

В 1 полугодии 2017 года в бюджет республики поступили доходы в объеме 110 673 430,1 тыс. рублей или 49,7% от прогнозного показателя, утвержденного Законом о бюджете на 2017 год.

По группе «Налоговые и неналоговые доходы» поступления составили 98 554 214,3 тыс. рублей или 51% от утвержденного показателя.

По группе «Безвозмездные поступления» доходы составили 12 119 215,8 тыс. рублей или 41,1% от утвержденного показателя.

Расходы бюджета республики составили 110 597 256,2 тыс. рублей или 48% от утвержденного показателя, из них на реализацию госпрограмм – 107 962 720,2 тыс. рублей.

За январь-июнь 2017 года на исполнение публичных нормативных обязательств республики направлено 8 819 883 тыс. рублей или 47% от утвержденного показателя.

Бюджетам муниципальных образований республики предоставлены трансферты в сумме 19 481 834,6 тыс. рублей.

По состоянию на 1 июля 2017 года доходы бюджета республики превысили произведенные расходы на 76 173,9 тыс. рублей.

Государственный долг Республики Татарстан по состоянию на 1 июля 2017 года составил 93 527 852 тыс. рублей.

Председатель



А.И. Демидов

**Заключение Счетной палаты Республики Татарстан
об исполнении бюджета Республики Татарстан в 1 полугодии 2017 года**

Приложение 1

**Информация об исполнении бюджета Республики Татарстан по доходам
в 1 полугодии 2017 года**

Наименование показателя	Закон о бюджете на 2017 год, тыс. руб.	Исполнено	
		тыс. руб.	в %
1	2	3	4=3/2
ВСЕГО ДОХОДОВ	222 665 759,5	110 673 430,1	49,7
Налоговые и неналоговые доходы	193 211 859,7	98 554 214,3	51
Налоги на прибыль, доходы – всего, в том числе:	119 116 153	66 740 461	56
- Налог на прибыль организаций	72 100 000	44 940 311,8	62,3
- Налог на доходы физических лиц	47 016 153	21 800 149,2	46,4
Налоги на товары (работы, услуги), реализуемые на территории РФ	32 311 100	13 860 704,4	42,9
Налоги на совокупный доход	4 040 363	2 620 574,2	64,9
Налоги на имущество – всего, в том числе:	25 843 692,9	11 600 039,4	44,9
- Налог на имущество организаций	22 014 492,4	10 542 041,6	47,9
- Транспортный налог	3 821 092,5	1 053 444,6	27,6
- Налог на игорный бизнес	8 108	4 553,2	56,2
Налоги, сборы и регулярные платежи за пользование природными ресурсами	6 500	3 447,9	53
Государственная пошлина	846 700	453 302,8	53,5
Задолженность и перерасчеты по отмененным налогам, сборам и иным обязательным платежам	-	386,1	-
Доходы от использования имущества, находящегося в государственной собственности	318 594,5	188 316,6	59,1
Платежи при пользовании природными ресурсами	229 273	131 789,8	57,5
Доходы от оказания платных услуг и компенсации затрат государства	4 310 744,7	667 647	15,5
Доходы от продажи материальных и нематериальных активов	31 200	15 500,2	49,7
Административные платежи и сборы	1 400	572,4	40,9
Штрафы, санкции, возмещение ущерба – всего, в том числе:	2 593 588,6	1 381 901,2	53,3
- Денежные взыскания (штрафы) за правонарушения в области дорожного движения	2 570 533,6	1 369 412,4	53,3
Прочие неналоговые доходы	3 562 550	889 571,3	25
Безвозмездные поступления	29 453 899,8	12 119 215,8	41,1
Безвозмездные поступления от других бюджетов бюджетной системы РФ	26 415 339,5	10 969 793,9	41,5
Безвозмездные поступления от негосударственных организаций (от некоммерческой организации «Фонд развития моногородов»)	630 239,5	60 337	9,6
Прочие безвозмездные поступления в бюджеты субъектов РФ	1 626 150	163 800,7	10,1
Доходы бюджетов субъектов РФ от возврата остатков субсидий, субвенций и иных межбюджетных трансфертов, имеющих целевое назначение, прошлых лет	792 398,6	880 645,7	-
Возврат остатков субсидий, субвенций и иных межбюджетных трансфертов, имеющих целевое назначение, прошлых лет	-10 227,8	44 638,5	-

**Заключение Счетной палаты Республики Татарстан
об исполнении бюджета Республики Татарстан в 1 полугодии 2017 года**

Приложение 2

**Информация об объемах безвозмездных поступлений
из федерального бюджета в бюджет Республики Татарстан
в разрезе видов поступлений в 1 полугодии 2017 года**

Наименование безвозмездных поступлений	Закон о бюджете на 2017 год, тыс. руб.	Исполнено	
		тыс. руб.	в %
1	2	3	4=3/2
Межбюджетные трансферты, получаемые от федерального бюджета	26 335 496,9	10 927 291,9	41,5
Дотации бюджетам бюджетной системы РФ	1 011 121,2	505 560	50
Субсидии бюджетам бюджетной системы РФ (межбюджетные субсидии)	13 823 798,9	4 659 191,7	33,7
Субсидии бюджетам субъектов РФ на возмещение части процентной ставки по инвестиционным кредитам (займам) в агропромышленном комплексе	4 806 048,8	1 813 406,6	37,7
Субсидии бюджетам субъектов РФ на содействие достижению целевых показателей реализации региональных программ развития агропромышленного комплекса	1 651 968,1	1 201 999,3	72,8
Субсидии бюджетам субъектов РФ на оказание несвязанной поддержки сельскохозяйственным товаропроизводителям в области растениеводства	498 745,1	473 858,8	95
Субсидии бюджетам субъектов РФ на повышение продуктивности в молочном скотоводстве	332 419	320 135,6	96,3
Субсидии бюджетам субъектов РФ на реализацию федеральных целевых программ	2 480 188,6	301 996,6	12,2
Субсидии бюджетам субъектов РФ на возмещение части прямых понесенных затрат на создание и модернизацию объектов агропромышленного комплекса, а также на приобретение техники и оборудования	433 372,2	212 713,9	49,1
Субсидии бюджетам субъектов РФ на софинансирование расходов, возникающих при оказании гражданам РФ высокотехнологичной медицинской помощи, не включенной в базовую программу обязательного медицинского страхования	480 207,7	187 094	39
Субсидии бюджетам субъектов РФ на государственную поддержку малого и среднего предпринимательства, включая крестьянские (фермерские) хозяйства, а также на реализацию мероприятий по поддержке молодежного предпринимательства	248 762,2	96 200,5	38,7
Субсидии бюджетам субъектов РФ на предоставление жилых помещений детям-сиротам и детям, оставшимся без попечения родителей, лицам из их числа по договорам найма специализированных жилых помещений	43 880,6	38 696,7	88,2
Субсидии бюджетам субъектов РФ на реализацию мероприятий по укреплению единства российской нации и этнокультурному развитию народов России	9 106,8	4 185,4	46
Субсидии бюджетам субъектов РФ на возмещение затрат по созданию инфраструктуры индустриальных парков или технопарков, за исключением технопарков в сфере высоких технологий	4 030	4 030	100
Субсидии бюджетам субъектов РФ на реализацию отдельных мероприятий государственной программы РФ «Развитие здравоохранения»	73 552,1	2 540,5	3,5
Субсидии бюджетам субъектов РФ на софинансирование капитальных вложений в объекты государственной собственности	745 668,9	2 090	0,3
Субсидии бюджетам субъектов РФ на реализацию мероприятий государственной программы РФ «Доступная среда» на 2011-2020 годы	43 464	243,8	0,6
Субсидии бюджетам субъектов РФ на поддержку государственных программ субъектов РФ и муниципальных программ формирования современной городской среды	1 089 717,5	-	-

**Заключение Счетной палаты Республики Татарстан
об исполнении бюджета Республики Татарстан в 1 полугодии 2017 года**

Наименование безвозмездных поступлений	Закон о бюджете на 2017 год, тыс. руб.	Исполнено	
		тыс. руб.	в %
1	2	3	4=3/2
Субсидии бюджетам субъектов РФ на реализацию мероприятий по содействию созданию в субъектах РФ новых мест в общеобразовательных организациях	771 978,9	-	-
Субсидии бюджетам субъектов РФ на поддержку региональных проектов в области обращения с отходами и ликвидации накопленного экологического ущерба	26 866	-	-
Субсидии бюджетам субъектов РФ на закупку авиационной услуги органами государственной власти субъектов РФ для оказания медицинской помощи с применением авиации	25 691	-	-
Субсидии бюджетам субъектов РФ на обеспечение развития и укрепление материально-технической базы муниципальных домов культуры, поддержку творческой деятельности муниципальных театров в городах с численностью населения до 300 тысяч человек	24 684	-	-
Субсидии бюджетам субъектов РФ на создание в общеобразовательных организациях, расположенных в сельской местности, условий для занятий физической культурой и спортом	16 115,7	-	-
Субсидии бюджетам субъектов РФ на поддержку отрасли культуры	8 987,9	-	-
Субсидии бюджетам субъектов РФ на адресную финансовую поддержку спортивных организаций, осуществляющих подготовку спортивного резерва для сборных команд РФ	6 271	-	-
Субсидии бюджетам субъектов РФ на подготовку управленческих кадров для организаций народного хозяйства РФ	2 072,8	-	-
Субвенции бюджетам бюджетной системы РФ	7 706 309	3 726 861	48,4
Субвенции бюджетам субъектов РФ на оплату жилищно-коммунальных услуг отдельным категориям граждан	3 358 886,9	1 441 918,5	42,9
Субвенции бюджетам субъектов РФ на оказание отдельным категориям граждан социальной услуги по обеспечению лекарственными препаратами для медицинского применения по рецептам на лекарственные препараты, медицинскими изделиями по рецептам на медицинские изделия, а также специализированными продуктами лечебного питания для детей-инвалидов	1 061 949,1	655 437,3	61,7
Субвенции бюджетам субъектов РФ на выплату государственных пособий лицам, не подлежащим обязательному социальному страхованию на случай временной нетрудоспособности и в связи с материнством, и лицам, уволенным в связи с ликвидацией организаций (прекращением деятельности, полномочий физическими лицами)	1 278 636,1	609 516,7	47,7
Субвенции бюджетам субъектов РФ на реализацию полномочий РФ по осуществлению социальных выплат безработным гражданам	743 728,9	317 678,7	42,7
Субвенции бюджетам субъектов РФ на осуществление отдельных полномочий в области лесных отношений	345 780,4	156 999,2	45,4
Субвенции бюджетам субъектов РФ на осуществление полномочий по обеспечению жильем отдельных категорий граждан, установленных ФЗ от 12 января 1995 года № 5-ФЗ «О ветеранах», в соответствии с Указом Президента РФ от 7 мая 2008 года № 714 «Об обеспечении жильем ветеранов Великой Отечественной войны 1941-1945 годов»	156 102,2	151 564	97,1
Субвенции бюджетам субъектов РФ на осуществление переданного полномочия РФ по осуществлению ежегодной денежной выплаты лицам, награжденным нагрудным знаком «Почетный донор России»	154 984,9	138 007,3	89
Единая субвенция бюджетам субъектов РФ и бюджету г. Байконура	265 681,6	88 535,4	33,3
Субвенции бюджетам субъектов РФ на осуществление полномочий по обеспечению жильем отдельных категорий граждан, установленных ФЗ от 12 января 1995 года № 5-ФЗ «О ветеранах» и от 24 ноября 1995 года № 181-ФЗ «О социальной защите инвалидов в РФ»	114 596	59 962	52,3

**Заключение Счетной палаты Республики Татарстан
об исполнении бюджета Республики Татарстан в 1 полугодии 2017 года**

Наименование безвозмездных поступлений	Закон о бюджете на 2017 год, тыс. руб.	Исполнено	
		тыс. руб.	в %
1	2	3	4=3/2
Субвенции бюджетам субъектов РФ на осуществление первичного воинского учета на территориях, где отсутствуют военные комиссариаты	78 099,7	38 380,1	49,1
Субвенции бюджетам субъектов РФ на осуществление переданных полномочий РФ по предоставлению отдельных мер социальной поддержки граждан, подвергшихся воздействию радиации	72 388	36 848,2	50,9
Субвенции бюджетам субъектов РФ на осуществление отдельных полномочий в области водных отношений	28 364,1	12 300	43,4
Субвенции бюджетам субъектов РФ на выплату единовременного пособия при всех формах устройства детей, лишенных родительского попечения, в семью	27 447,9	9 984,5	36,4
Субвенции бюджетам субъектов РФ на выплату единовременного пособия беременной жене военнослужащего, проходящего военную службу по призыву, а также ежемесячного пособия на ребенка военнослужащего, проходящего военную службу по призыву	17 678,1	8 245,8	46,6
Субвенции бюджетам субъектов РФ на обеспечение жильем граждан, уволенных с военной службы (службы), и приравненных к ним лиц	1 166,2	1 164,5	99,9
Субвенции бюджетам субъектов РФ на выплаты инвалидам компенсаций страховых премий по договорам обязательного страхования гражданской ответственности владельцев транспортных средств	660,4	267,5	40,5
Субвенции бюджетам субъектов РФ на выплату государственного единовременного пособия и ежемесячной денежной компенсации гражданам при возникновении поствакцинальных осложнений	158,5	51,3	32,4
Иные межбюджетные трансферты	3 794 267,8	2 035 679,2	53,7
Межбюджетные трансферты, передаваемые бюджетам субъектов РФ на финансовое обеспечение дорожной деятельности	1 825 000	900 000	49,3
Межбюджетные трансферты, передаваемые бюджетам субъектов РФ на софинансирование мероприятий по подготовке к проведению чемпионата мира по футболу FIFA 2018 года в РФ, связанных с поставкой, монтажом и демонтажем строений и сооружений временного назначения и (или) вспомогательного использования для подготовки и проведения спортивных соревнований	626 000	626 000	100
Межбюджетные трансферты, передаваемые бюджетам субъектов РФ на реализацию отдельных полномочий в области лекарственного обеспечения	349 184	306 301,7	87,7
Межбюджетные трансферты, передаваемые бюджету Республики Татарстан на реализацию основных мероприятий по подготовке мирового чемпионата по профессиональному мастерству по стандартам «Ворлдскиллс» в г. Казани в 2019 году	345 860	172 950	50
Межбюджетные трансферты, передаваемые бюджетам субъектов РФ на обеспечение деятельности депутатов Государственной Думы и их помощников в избирательных округах	15 883,3	19 627,1	123,6
Межбюджетные трансферты, передаваемые бюджетам субъектов РФ на реализацию мероприятий по подготовке и проведению чемпионата мира по футболу в 2018 году в РФ в целях строительства и/или реконструкции спортивных объектов, а также развития метрополитенов в г. Санкт-Петербурге и г. Нижнем Новгороде	231 000	9 198,4	4
Межбюджетные трансферты, передаваемые бюджетам субъектов РФ на обеспечение членов Совета Федерации и их помощников в субъектах РФ	1 340,5	1 602	119,5
Межбюджетные трансферты, передаваемые бюджету РТ на мероприятия по реализации комплексного проекта «Культурное наследие - остров-град Свияжск и древний Болгар»	400 000	-	-

**Заключение Счетной палаты Республики Татарстан
об исполнении бюджета Республики Татарстан в 1 полугодии 2017 года**

Приложение 3

**Информация о произведенных в 1 полугодии 2017 года расходах бюджета
Республики Татарстан в разрезе разделов и подразделов классификации расходов**

Наименование	Закон о бюджете РТ на 2017 год, тыс. руб.	Произведено расходов	
		тыс. руб.	в %
1	2	3	4=3/2
ВСЕГО РАСХОДОВ	230 232 742,8	110 597 256,2	48
Общегосударственные вопросы	10 539 446,6	2 382 634,9	22,6
Обеспечение деятельности финансовых, налоговых и таможенных органов и органов финансового (финансово-бюджетного) надзора	610 315,5	311 105,7	51
Фундаментальные исследования	492 428,8	164 123,3	33,3
Судебная система	431 665,9	144 489,6	33,5
Функционирование законодательных органов государственной власти	271 328	130 790,6	48,2
Функционирование высшего должностного лица субъекта РФ и муниципального образования	269 249,4	168 774,7	62,7
Функционирование Правительства РФ, высших исполнительных органов государственной власти субъектов РФ	145 450,3	85 270	58,6
Прикладные научные исследования в области общегосударственных вопросов	49 666,7	23 811	
Обеспечение проведения выборов и референдумов	39 036,6	22 944,7	58,8
Резервные фонды	2 213 200	-	-
Другие общегосударственные вопросы	6 017 105,4	1 331 325,3	22,1
Национальная оборона	118 485,5	48 898,7	41,3
Мобилизационная и вневоинская подготовка	95 110,9	38 380,1	40,4
Мобилизационная подготовка экономики	23 374,6	10 518,6	45
Национальная безопасность и правоохранительная деятельность	1 272 424,3	476 216,2	37,4
Органы внутренних дел	5 911	5 911	100
Защита населения и территории от чрезвычайных ситуаций природного и техногенного характера, гражданская оборона	394 546	162 299,5	41,1
Обеспечение пожарной безопасности	871 967,3	308 005,7	35,3
Национальная экономика	66 918 640,9	41 068 045,4	61,4
Общэкономические вопросы	725 967,3	268 673,1	37
Воспроизводство минерально-сырьевой базы	50 000	3 688,5	7,4
Сельское хозяйство и рыболовство	20 364 249,9	12 568 750,6	61,7
Водное хозяйство	1 015 743,3	92 478,4	9,1
Лесное хозяйство	659 109,5	238 226,8	36,1
Транспорт	961 741,6	342 133,5	35,6
Дорожное хозяйство (дорожные фонды)	20 549 362,8	16 237 278,9	79
Связь и информатика	1 705 592,2	336 639,3	19,7
Другие вопросы в области национальной экономики	20 886 874,3	10 980 176,3	52,6
Жилищно-коммунальное хозяйство	13 430 164,5	4 454 940	33,2
Жилищное хозяйство	3 401 030,1	1 002 457,8	29,5
Коммунальное хозяйство	6 551 522,7	3 105 655,9	47,4
Благоустройство	3 400 610,1	310 773,4	9,1
Другие вопросы в области жилищно-коммунального хозяйства	77 001,6	36 052,9	46,8
Охрана окружающей среды	398 413,4	128 402,4	32,2
Охрана объектов растительного и животного мира и среды их обитания	186 070,9	56 429,7	30,3

**Заключение Счетной палаты Республики Татарстан
об исполнении бюджета Республики Татарстан в 1 полугодии 2017 года**

Наименование	Закон о бюджете РТ на 2017 год, тыс. руб.	Произведено расходов	
		тыс. руб.	в %
1	2	3	4=3/2
Другие вопросы в области охраны окружающей среды	212 342,5	71 972,7	33,9
Образование	45 553 314,2	22 171 936,1	48,7
Дошкольное образование	2 712 392,7	1 784 570,3	65,8
Общее образование	10 171 815,2	3 091 642,3	30,4
Дополнительное образование детей	314 654	134 003,7	42,6
Среднее профессиональное образование	5 624 621,7	2 867 297,8	51
Профессиональная подготовка, переподготовка и повышение квалификации	442 412,2	218 815,2	49,5
Высшее образование	330 122,2	78 029,6	23,6
Молодежная политика	2 402 117,1	1 332 262	55,5
Другие вопросы в области образования	23 555 179,1	12 665 315,2	53,8
Культура, кинематография	8 367 608	3 355 297,6	40,1
Культура	8 157 139,5	3 310 004,0	40,6
Кинематография	57 045,9	16 472,3	28,9
Прикладные научные исследования в области культуры и кинематографии	85 000	-	-
Другие вопросы в области культуры, кинематографии	68 422,6	28 821,3	42,1
Здравоохранение	23 772 062,9	7 422 453,1	31,2
Стационарная медицинская помощь	4 579 220,2	2 006 727,2	43,8
Амбулаторная помощь	5 419 542,3	1 043 918,7	19,3
Скорая медицинская помощь	48 238,8	41 634,0	86,3
Заготовка, переработка, хранение и обеспечение безопасности донорской крови и ее компонентов	429 622,8	172 466,8	40,1
Санитарно-эпидемиологическое благополучие	115 971	41 625,3	35,9
Прикладные научные исследования в области здравоохранения	29 677,5	8 213,6	27,7
Другие вопросы в области здравоохранения	13 149 790,3	4 107 867,5	31,2
Социальная политика	41 446 973,4	19 116 698,5	46,1
Пенсионное обеспечение	800 537,4	375 718,3	46,9
Социальное обслуживание населения	6 767 289,1	2 587 791,5	38,2
Социальное обеспечение населения	29 857 857,2	14 284 328,2	47,8
Охрана семьи и детства	3 801 712,2	1 778 877	46,8
Другие вопросы в области социальной политики	219 577,5	89 983,5	41
Физическая культура и спорт	6 554 461,2	4 135 473,8	63,1
Физическая культура	5 354 931,4	3 361 564,7	62,8
Массовый спорт	597 515,9	408 643	68,4
Спорт высших достижений	563 813,6	344 981,7	61,2
Другие вопросы в области физической культуры и спорта	38 200,3	20 284,4	53,1
Средства массовой информации	1 249 871,8	505 552,2	40,4
Телевидение и радиовещание	649 014,9	258 799,9	39,9
Периодическая печать и издательства	579 599,5	237 024,7	40,9
Другие вопросы в области средств массовой информации	21 257,4	9 727,6	45,8
Обслуживание государственного долга	98 474,4	1 232,9	1,3
Обслуживание государственного внутреннего долга	98 474,4	1 232,9	1,3
Межбюджетные трансферты общего характера бюджетам бюджетной системы РФ	10 512 401,7	5 329 474,4	50,7
Дотации на выравнивание бюджетной обеспеченности субъектов РФ и муниципальных образований	389 083,1	175 090	45
Прочие межбюджетные трансферты общего характера	10 123 318,6	5 154 384,4	50,9

**Заключение Счетной палаты Республики Татарстан
об исполнении бюджета Республики Татарстан в 1 полугодии 2017 года**

Приложение 4

**Информация о структуре программных расходов бюджета Республики Татарстан
в 1 полугодии 2017 года**

№ п/п	Наименование государственных программ Республики Татарстан	Произведено расходов, тыс. руб.	Доля в структуре расходов на ГП, в %
ВСЕГО		107 962 720,2	100
1	Государственная программа «Развитие транспортной системы Республики Татарстан на 2014 – 2022 годы»	25 294 222,9	23,4
2	Государственная программа «Развитие образования и науки Республики Татарстан на 2014 – 2020 годы»	20 561 326,3	19
3	Государственная программа «Развитие здравоохранения Республики Татарстан до 2020 года»	13 684 567,4	12,7
4	Государственная программа «Развитие сельского хозяйства и регулирование рынков сельскохозяйственной продукции, сырья и продовольствия в Республике Татарстан на 2013 – 2020 годы»	12 894 072,5	11,9
5	Государственная программа «Социальная поддержка граждан Республики Татарстан» на 2014 – 2020 годы	11 780 565,1	10,9
6	Государственная программа «Управление государственными финансами Республики Татарстан на 2014 – 2020 годы»	5 435 761,7	5
7	Государственная программа «Развитие молодежной политики, физической культуры и спорта в Республике Татарстан на 2014 – 2020 годы»	5 401 157,7	5
8	Государственная программа «Обеспечение качественным жильем и услугами жилищно-коммунального хозяйства населения Республики Татарстан на 2014 – 2020 годы»	4 646 293,7	4,3
9	Государственная программа «Развитие культуры Республики Татарстан на 2014 – 2020 годы»	3 201 418	3
10	Государственная программа «Экономическое развитие и инновационная экономика Республики Татарстан на 2014 – 2020 годы»	959 600,9	0,9
11	Государственная программа «Развитие информационных и коммуникационных технологий в Республике Татарстан «Открытый Татарстан» на 2014 – 2020 годы»	838 566,4	0,8
12	Государственная программа «Управление государственным имуществом Республики Татарстан на 2014 – 2020 годы»	717 524,6	0,7
13	Государственная программа «Содействие занятости населения Республики Татарстан на 2014 – 2020 годы»	586 520	0,6
14	Государственная программа «Обеспечение общественного порядка и противодействие преступности в Республике Татарстан на 2014 – 2020 годы»	573 077	0,5
15	Государственная программа «Защита населения и территорий от чрезвычайных ситуаций, обеспечение пожарной безопасности и безопасности людей на водных объектах в Республике Татарстан на 2014 – 2020 годы»	491 301,2	0,5
16	Государственная программа «Развитие лесного хозяйства Республики Татарстан на 2014 – 2020 годы»	237 445,3	0,2
17	Государственная программа «Охрана окружающей среды, воспроизводство и использование природных ресурсов Республики Татарстан на 2014 – 2020 годы»	232 993,7	0,2
18	Государственная программа «Развитие юстиции в Республике Татарстан на 2014 – 2020 годы»	180 269,1	0,2

**Заключение Счетной палаты Республики Татарстан
об исполнении бюджета Республики Татарстан в 1 полугодии 2017 года**

№ п/п	Наименование государственных программ Республики Татарстан	Произведено расходов, тыс. руб.	Доля в структуре расходов на ГП, в %
19	Государственная программа «Развитие государственной гражданской службы Республики Татарстан и муниципальной службы в Республике Татарстан на 2014 – 2019 годы»	50 108,9	0,05
20	Государственная программа «Развитие архивного дела в Республике Татарстан на 2016 – 2020 годы»	44 138,1	0,04
21	Государственная программа «Развитие сферы туризма и гостеприимства в Республике Татарстан на 2014 – 2020 годы»	41 675,5	0,04
22	Государственная программа «Система химической и биологической безопасности Республики Татарстан на 2015 – 2020 годы»	32 060,5	0,03
23	Государственная программа «Сохранение, изучение и развитие государственных языков Республики Татарстан и других языков в Республике Татарстан на 2014 – 2020 годы»	28 988,6	0,03
24	Государственная программа «Стратегическое управление талантами в Республике Татарстан на 2015 – 2020 годы»	23 479,8	0,02
25	Государственная программа «Реализация государственной национальной политики в Республике Татарстан на 2014 – 2020 годы»	14 696,9	0,01
26	Государственная программа «Энергосбережение и повышение энергетической эффективности в Республике Татарстан на 2014 – 2020 годы»	6 561,5	0,01
27	Государственная программа Республики Татарстан «Сохранение национальной идентичности татарского народа (2014 – 2019 годы)»	2 714,8	0,003
28	Государственная программа «Реализация антикоррупционной политики Республики Татарстан на 2015 – 2020 годы»	1 612,1	0,001
29	Государственная программа «Развитие рынка газомоторного топлива в Республике Татарстан на 2013 – 2023 годы»	-	-
30	Государственная программа Республики Татарстан «Оказание содействия добровольному переселению в Республику Татарстан соотечественников, проживающих за рубежом, на 2016 – 2018 годы»	-	-

**Заключение Счетной палаты Республики Татарстан
об исполнении бюджета Республики Татарстан в 1 полугодии 2017 года**

Приложение 5

**Информация об объемах выделенных из бюджета Республики Татарстан
межбюджетных трансфертов местным бюджетам в 1 полугодии 2017 года**

тыс. руб.

№	Территория бюджетополучателя	Всего	в том числе:			
			Дотации	Субсидии	Субвенции	Иные межбюджетны е трансферты
	Итого	19 481 834,6	175 090,0	6 451 782,5	12 381 502,6	473 459,5
1	Агрызский район	240 754,2	-	96 227,5	132 014,8	12 511,9
2	Азнакаевский район	380 821,4	-	134 536,0	239 517,4	6 768,1
3	Аксубаевский район	267 475,2	20 492,0	110 365,6	129 485,3	7 132,2
4	Актанышский район	243 716,4	-	111 149,1	128 442,4	4 124,9
5	Алексеевский район	233 116,1	-	120 891,9	105 998,3	6 225,9
6	Алькеевский район	246 999,1	5 815,0	126 894,1	95 505,3	18 784,8
7	Альметьевский район	734 013,4	-	129 569,9	595 512,8	8 930,8
8	Апастовский район	176 183,2	2 639,0	95 266,1	75 382,6	2 895,5
9	Арский район	371 803,9	9 997,0	153 674,2	202 627,1	5 505,6
10	Атнинский район	113 575,3	-	64 755,4	46 771,9	2 048,0
11	Бавлинский район	220 427,5	-	115 469,0	102 535,2	2 423,2
12	Балтасинский район	280 542,6	9 655,0	101 714,7	164 834,0	4 338,9
13	Бугульминский район	468 858,8	-	131 743,7	331 764,8	5 350,3
14	Буинский район	331 794,4	-	153 973,3	169 691,5	8 129,6
15	Верхнеуслонский район	172 455,4	-	110 537,1	55 902,0	6 016,4
16	Высокогорский район	328 365,0	-	137 069,2	186 879,1	4 416,7
17	Дрожжановский район	227 595,6	16 407,0	105 639,7	101 566,4	3 982,5
18	Елабужский район	396 813,8	-	113 411,8	279 662,8	3 739,2
19	Заинский район	363 417,0	-	155 063,7	201 747,3	6 606,0
20	Зеленодольский район	715 928,2	-	267 575,3	435 026,5	13 326,3
21	Кайбицкий район	154 098,2	560,0	71 913,4	72 014,8	9 610,0
22	Камско-Устьинский район	140 198,2	697,0	83 584,6	53 320,0	2 596,5
23	Кукморский район	505 087,1	18 022,0	255 478,6	224 513,3	7 073,1
24	Лаишевский район	205 452,0	-	88 401,5	105 816,9	11 233,6
25	Лениногорский район	297 147,6	-	53 418,4	236 635,1	7 094,1
26	Мамадышский район	394 224,2	19 321,0	193 204,5	168 190,5	13 508,2
27	Менделеевский район	157 452,9	-	41 857,9	113 017,1	2 577,9
28	Мензелинский район	261 415,8	12 756,0	153 312,3	91 477,8	3 869,6
29	Муслюмовский район	240 637,2	3 634,0	124 758,8	98 233,3	14 011,1
30	Нижнекамский район	1 018 694,5	-	89 825,5	896 820,6	32 048,4
31	Новошешминский район	199 615,1	-	128 403,6	66 630,9	4 580,7
32	Нурлатский район	267 264,6	-	81 863,5	178 385,2	7 016,0
33	Пестречинский район	194 127,6	-	71 692,7	118 322,3	4 112,7
34	Рыбно-Слободский район	267 421,2	18 461,0	142 291,3	103 116,8	3 552,0
35	Сабинский район	406 952,7	2 011,0	255 947,2	143 973,2	5 021,4
36	Сармановский район	257 137,2	-	109 888,3	140 982,2	6 266,7
37	Спасский район	205 643,4	10 843,0	128 124,9	60 844,4	5 831,1
38	Тетюшский район	197 388,4	11 054,0	104 088,8	79 184,0	3 061,7
39	Тукаевский район	202 829,7	-	101 519,9	96 241,9	5 067,9
40	Тюлячинский район	179 026,8	-	106 578,4	69 311,3	3 137,0
41	Черемшанский район	229 843,7	-	128 643,1	86 554,9	14 645,6
42	Чистопольский район	582 571,0	-	295 290,1	276 537,0	10 743,8
43	Ютазинский район	146 104,1	-	64 367,5	75 900,3	5 836,3
44	г. Казань	4 126 473,3	-	446 184,0	3 537 868,8	142 420,6
45	г. Набережные Челны	2 130 371,6	12 726,0	595 616,2	1 506 742,7	15 286,7



СЧЕТНАЯ ПАЛАТА РЕСПУБЛИКИ ТАТАРСТАН

ЗАКЛЮЧЕНИЕ об исполнении бюджета Территориального фонда обязательного медицинского страхования Республики Татарстан в 1 полугодии 2017 года

КАЗАНЬ 2017

ЗАКЛЮЧЕНИЕ

об исполнении бюджета Территориального фонда обязательного медицинского
страхования Республики Татарстан в 1 полугодии 2017 года

Заключение Счетной палаты Республики Татарстан об исполнении бюджета Территориального фонда обязательного медицинского страхования Республики Татарстан в 1 полугодии 2017 года подготовлено в соответствии с Законом Республики Татарстан «О Счетной палате Республики Татарстан», пунктом 1.6 Плана работы Счетной палаты Республики Татарстан на 2017 год и утверждено Коллегией Счетной палаты Республики Татарстан (постановление от 3 августа 2017 года № 29).

Законом Республики Татарстан от 28.11.2016 № 94-ЗРТ «О бюджете Территориального фонда обязательного медицинского страхования Республики Татарстан на 2017 год и на плановый период 2018 и 2019 годов» в редакции от 22.06.2017 (далее – Закон о бюджете Фонда ОМС на 2017 год) бюджет Территориального фонда обязательного медицинского страхования Республики Татарстан (далее – Фонд ОМС) на 2017 год утвержден по доходам в сумме 41 098 305 тыс. рублей, по расходам – 41 470 893 тыс. рублей, с дефицитом в размере 372 588 тыс. рублей.

По итогам отчетного периода бюджет Фонда ОМС исполнен по доходам в сумме 20 021 518,3 тыс. рублей или 48,7% к показателю, утвержденному Законом о бюджете Фонда ОМС на 2017 год (далее – утвержденный показатель), по расходам – 18 497 940,5 тыс. рублей или 44,6%, доходы бюджета Фонда ОМС превысили расходы на 1 523 577,8 тыс. рублей.

Исполнение доходной части бюджета Фонда ОМС

В 1 полугодии текущего года в бюджет Фонда ОМС по группе «Налоговые и неналоговые доходы» поступили средства в общей сумме 30 655 тыс. рублей или 112,8% от утвержденного показателя, в том числе по видам доходов:

- «Доходы от оказания платных услуг (работ) и компенсации затрат государства» – 2 870,2 тыс. рублей или 100,1% от утвержденного показателя;
- «Штрафы, санкции, возмещение ущерба» – 6 550,5 тыс. рублей или 123,5%;
- «Прочие неналоговые доходы» – 21 234,3 тыс. рублей или 111,7%.

Объем поступлений по группе «Безвозмездные поступления» составил 19 990 863,3 тыс. рублей или 48,7% от утвержденного показателя.

Субвенции из Федерального фонда обязательного медицинского страхования (далее – Федеральный фонд ОМС) на финансовое обеспечение организации

**Заключение Счетной палаты Республики Татарстан
об исполнении бюджета Территориального фонда обязательного медицинского
страхования Республики Татарстан в 1 полугодии 2017 года**

обязательного медицинского страхования на территориях субъектов Российской Федерации в отчетном периоде составили 16 714 040,4 тыс. рублей или 50% от утвержденного показателя.

Прочие безвозмездные поступления от бюджета Республики Татарстан составили 3 056 441 тыс. рублей или 42,7% от утвержденного показателя. Средства поступили на осуществление преимущественно одноканального финансирования медицинских организаций через систему ОМС, на оказание гражданам Российской Федерации высокотехнологичной медицинской помощи, не включенной в базовую программу ОМС, и на реализацию мероприятий подпрограммы «Повышение качества жизни граждан пожилого возраста» государственной программы «Социальная поддержка граждан Республики Татарстан» на 2014-2020 годы.

Поступления из бюджетов других территориальных фондов ОМС в рамках межтерриториальных взаиморасчетов составили 297 277 тыс. рублей или 57,4% от утвержденного показателя.

Доходы от возврата остатков субсидий, субвенций и иных межбюджетных трансфертов, имеющих целевое назначение, прошлых лет составили 1 429,5 тыс. рублей или 101% от утвержденного показателя.

Фондом ОМС возвращены остатки целевых средств прошлых лет в сумме 78 324,6 тыс. рублей (отражаются в доходах со знаком «-»).

Информация об объемах остатков целевых средств прошлых лет, возвращенных Фондом ОМС в отчетном периоде в бюджет Республики Татарстан, бюджет Федерального фонда ОМС и в рамках межтерриториальных расчетов, представлена в таблице 1.

Таблица 1

Наименование	Сумма, тыс. руб.
В бюджет РТ возвращены остатки средств прошлых лет – всего, в том числе остатки:	63 577
- средств, поступивших на реализацию преимущественно одноканального финансирования медицинских организаций через систему ОМС	59 799,8
- средств, поступивших на оказание высокотехнологичной медицинской помощи	3 340,8
- средств, поступивших на предоставление отдельным категориям граждан в РТ услуг по зубопротезированию и слухопротезированию	436,4
В бюджет Федерального фонда ОМС возвращены остатки средств прошлых лет – всего, в том числе остатки:	14 746
- средств, поступивших на финансовое обеспечение организации обязательного медицинского страхования на территориях субъектов РФ	13 277,7
- средств, поступивших на единовременные компенсационные выплаты медицинским работникам	1 390,6
- средств, поступивших на иные цели	77,7
В бюджеты других территориальных фондов ОМС возвращены остатки средств прошлых лет (межтерриториальные расчеты)	1,6
ИТОГО возвращено Фондом ОМС	78 324,6

**Заключение Счетной палаты Республики Татарстан
об исполнении бюджета Территориального фонда обязательного медицинского
страхования Республики Татарстан в 1 полугодии 2017 года**

Исполнение расходной части бюджета Фонда ОМС

За январь-июнь 2017 года расходы бюджета Фонда ОМС составили 18 497 940,5 тыс. рублей или 44,6% от утвержденного показателя.

В соответствии с бюджетным законодательством исполнение бюджета осуществляется на основании сводной бюджетной росписи, показатели которой на 1 июля 2017 года соответствуют утвержденным показателям.

Информация об исполнении расходов бюджета Фонда ОМС в 1 полугодии 2017 года в сравнении с утвержденными показателями представлена в таблице 2.

Таблица 2

Наименование расходов	Закон о бюджете Фонда ОМС на 2017 год, тыс. руб.	Исполнено	
		тыс. руб.	в %
Общегосударственные вопросы	199 522,4	71 541,4	35,9
Другие общегосударственные вопросы	199 522,4	71 541,4	35,9
<i>Выполнение функций аппаратами государственных внебюджетных фондов РФ</i>	199 522,4	71 541,4	35,9
Здравоохранение	41 235 370,6	18 426 399,1	44,7
Другие вопросы в области здравоохранения	41 235 370,6	18 426 399,1	44,7
<i>Финансовое обеспечение организации обязательного медицинского страхования на территориях субъектов РФ</i>	33 280 980,8	15 032 164	45,2
<i>Медицинская помощь, оказанная медицинскими организациями РТ лицам, застрахованным на территории других субъектов РФ</i>	518 270	317 099,7	61,2
<i>Совершенствование оказания специализированной, включая высокотехнологичную, медицинской помощи, скорой, в том числе скорой специализированной, медицинской помощи, медицинской эвакуации, в том числе:</i>	7 284 936,3	3 029 871,6	41,6
<i>- оказание гражданам РФ высокотехнологичной медицинской помощи, не включенной в базовую программу ОМС</i>	2 629 269,9	1 066 370,9	40,6
<i>- реализация преимущественно одноканального финансирования оказания специализированной медицинской помощи, скорой, в том числе скорой специализированной медицинской помощи, медицинской эвакуации через систему ОМС</i>	4 622 115,4	1 963 500,7	42,5
<i>- расходы на закупку авиационной услуги органами государственной власти субъектов РФ для оказания медицинской помощи с применением авиации</i>	33 551	-	-
<i>Финансовое обеспечение мероприятий по организации дополнительного профессионального образования медицинских работников по программам повышения квалификации, а также по приобретению и проведению ремонта медицинского оборудования за счет средств нормированного страхового запаса Фонда ОМС</i>	39 401,9	13 601,1	34,5
<i>Реализация мер по укреплению социальной защищенности граждан пожилого возраста (в рамках подпрограммы «Повышение качества жизни граждан пожилого возраста» государственной программы «Социальная поддержка граждан РТ» на 2014-2020 годы)</i>	111 781,6	33 662,7	30,1
Межбюджетные трансферты общего характера бюджетам бюджетной системы РФ	36 000	-	-
ИТОГО расходов	41 470 893	18 497 940,5	44,6

**Заключение Счетной палаты Республики Татарстан
об исполнении бюджета Территориального фонда обязательного медицинского
страхования Республики Татарстан в 1 полугодии 2017 года**

В отчетном периоде расходы бюджета Фонда ОМС на реализацию государственной программы «Развитие здравоохранения Республики Татарстан до 2020 года» составили 18 392 736,4 тыс. рублей или 44,7% от утвержденного показателя, в том числе:

- на финансовое обеспечение организации ОМС – 15 032 164 тыс. рублей или 45,2% от утвержденного показателя;

- на реализацию преимущественно одноканального финансирования оказания специализированной медицинской помощи, скорой, в том числе скорой специализированной медицинской помощи, медицинской эвакуации через систему ОМС – 1 963 500,7 тыс. рублей или 42,5%;

- на оказание гражданам Российской Федерации высокотехнологичной медицинской помощи, не включенной в базовую программу ОМС – 1 066 370,9 тыс. рублей или 40,6%;

- на медицинскую помощь, оказанную медицинскими организациями Республики Татарстан лицам, застрахованным на территории других субъектов Российской Федерации – 317 099,7 тыс. рублей или 61,2%;

- на финансовое обеспечение мероприятий по организации дополнительного профессионального образования медицинских работников по программам повышения квалификации, а также по приобретению и проведению ремонта медицинского оборудования за счет средств нормированного страхового запаса – 13 601,1 тыс. рублей или 34,5%.

Направления использования средств нормированного страхового запаса согласуются с положениями п. 2 статьи 7 Закона о бюджете Фонда ОМС на 2017 год.

Расходы бюджета Фонда ОМС на реализацию подпрограммы «Повышение качества жизни граждан пожилого возраста» на 2014-2020 годы государственной программы «Социальная поддержка граждан Республики Татарстан» на 2014-2020 годы составили 33 662,7 тыс. рублей или 30,1% от утвержденного показателя.

Расходы по непрограммным мероприятиям составили 71 541,4 тыс. рублей или 35,9% от утвержденного показателя (средства направлены на содержание аппарата Фонда ОМС).

Источники финансирования дефицита бюджета Фонда ОМС

Бюджет Фонда ОМС на 2017 год утвержден с дефицитом в размере 372 588 тыс. рублей.

В отчетном периоде доходы бюджета Фонда ОМС превысили произведенные расходы (профицит) на 1 523 577,8 тыс. рублей.

**Заключение Счетной палаты Республики Татарстан
об исполнении бюджета Территориального фонда обязательного медицинского
страхования Республики Татарстан в 1 полугодии 2017 года**

Заключительная часть

В 1 полугодии 2017 года доходная часть бюджета Фонда ОМС составила 20 021 518,3 тыс. рублей или 48,7% от утвержденного показателя.

Расходы бюджета Фонда ОМС в отчетном периоде осуществлялись в соответствии со структурой, установленной Законом о бюджете Фонда ОМС на 2017 год, и составили 18 497 940,5 тыс. рублей или 44,6% от утвержденного показателя.

Председатель



А.И. Демидов



РАСПОРЯЖЕНИЕ

БОЕРЫК

01.08.2017

г.Казань

№ 1827-р

В соответствии с пунктом 5 статьи 264.2 Бюджетного кодекса Российской Федерации и пунктом 9 статьи 97.1 Бюджетного кодекса Республики Татарстан утвердить прилагаемый отчет об исполнении бюджета Республики Татарстан по состоянию на 1 июля 2017 года.

Премьер-министр
Республики Татарстан



А.В.Песошин

Утвержден распоряжением
Кабинета Министров
Республики Татарстан
от 01.08. 2017 № 1827-р

**Отчет
об исполнении бюджета Республики Татарстан
по состоянию на 1 июля 2017 года**

Периодичность: квартальная.
Единица измерения: тыс.рублей.

1. Доходы

Наименование показателя	Код дохода по бюджетной классификации	Утвержденные бюджетные назначения	Исполнение за отчетный период
1	2	3	4
Налоговые и неналоговые доходы	000 1000 0000000 000 000	193 211 860	98 554 214
Налоги на прибыль, доходы	000 1010 0000000 000 000	119 116 153	66 740 461
Налоги на товары (работы, услуги), реализуемые на территории Российской Федерации	000 1030 0000000 000 000	32 311 100	13 860 705
Налоги на совокупный доход	000 1050 0000000 000 000	4 040 363	2 620 574
Налоги на имущество	000 1060 0000000 000 000	25 843 693	11 600 039
Налоги, сборы и регулируемые платежи за пользование природными ресурсами	000 1070 0000000 000 000	6 500	3 448
Государственная пошлина	000 1080 0000000 000 000	846 700	453 303
Задолженность и перерасчеты по отмененным налогам, сборам и иным обязательным платежам	000 1090 0000000 000 000	0	386
Доходы от использования имущества, находящегося в государственной и муниципальной собственности	000 1110 0000000 000 000	318 594	188 317
Платежи за пользование природными ресурсами	000 1120 0000000 000 000	229 273	131 790
Доходы от оказания платных услуг и компенсации затрат государства	000 1130 0000000 000 000	4 310 745	667 647
Доходы от продажи материальных и нематериальных активов	000 1140 0000000 000 000	31 200	15 500
Административные платежи и сборы	000 1150 0000000 000 000	1 400	572

1	2	3	4
Штрафные санкции, возмещение ущерба	000 1160 0000000 000 000	2 593 589	1 381 901
Прочие неналоговые доходы	000 1170 0000000 000 000	3 562 550	889 571
Безвозмездные поступления	000 2000 0000000 000 000	29 453 900	12 119 216
Безвозмездные поступления от других бюджетов бюджетной системы Российской Федерации	000 2020 0000000 000 000	26 415 339	10 969 794
Безвозмездные поступления от негосударственных организаций	000 2040 0000000 000 000	630 240	60 337
Прочие безвозмездные поступления	000 2070 0000000 000 000	1 626 150	163 801
Доходы бюджетов бюджетной системы Российской Федерации от возврата бюджетами бюджетной системы Российской Федерации и организациями остатков субсидий, субвенций и иных межбюджетных трансфертов, имеющих целевое назначение, прошлых лет	000 2180 0000000 000 000	792 399	880 646
Возврат остатков субсидий, субвенций и иных межбюджетных трансфертов, имеющих целевое назначение, прошлых лет	000 2190 0000000 000 000	-10 228	44 638
Итого	000 8500 0000000 000 000	222 665 760	110 673 430

2. Расходы

Наименование показателя	Код расхода по бюджетной классификации	Утвержденные бюджетные назначения	Исполнение за отчетный период
1	2	3	4
Общегосударственные вопросы	000 0100 0000000 000 000	7 643 118	2 382 635
Функционирование высшего должностного лица субъекта Российской Федерации и муниципального образования	000 0102 0000000 000 000	365 879	168 775
Функционирование законодательных (представительных) органов государственной власти и представительных органов муниципальных образований	000 0103 0000000 000 000	323 339	130 790

1	2	3	4
Функционирование Правительства Российской Федерации, высших исполнительных органов государственной власти субъектов Российской Федерации, местных администраций	000 0104 0000000 000 000	204 514	85 270
Судебная система	000 0105 0000000 000 000	441 018	144 490
Обеспечение деятельности финансовых, налоговых и таможенных органов и органов финансового (финансово-бюджетного) надзора	000 0106 0000000 000 000	770 760	311 106
Обеспечение проведения выборов и референдумов	000 0107 0000000 000 000	48 500	22 945
Фундаментальные исследования	000 0110 0000000 000 000	502 890	164 123
Резервные фонды	000 0111 0000000 000 000	1 110 610	0
Прикладные научные исследования в области общегосударственных вопросов	000 0112 0000000 000 000	49 741	23 811
Другие общегосударственные вопросы	000 0113 0000000 000 000	3 825 867	1 331 325
Национальная оборона	000 0200 0000000 000 000	118 486	48 899
Мобилизационная и вневойсковая подготовка	000 0203 0000000 000 000	95 111	38 380
Мобилизационная подготовка экономики	000 0204 0000000 000 000	23 375	10 519
Национальная безопасность и правоохранительная деятельность	000 0300 0000000 000 000	1 282 871	476 216
Органы внутренних дел	000 0302 0000000 000 000	5 911	5 911
Защита населения и территорий от чрезвычайных ситуаций природного и техногенного характера, гражданская оборона	000 0309 0000000 000 000	404 993	162 299
Обеспечение пожарной безопасности	000 0310 0000000 000 000	871 967	308 006
Национальная экономика	000 0400 0000000 000 000	67 341 229	41 068 045
Общеэкономические вопросы	000 0401 0000000 000 000	725 967	268 673
Воспроизводство минерально-сырьевой базы	000 0404 0000000 000 000	50 000	3 689
Сельское хозяйство и рыболовство	000 0405 0000000 000 000	20 427 700	12 568 751
Водное хозяйство	000 0406 0000000 000 000	1 040 738	92 478
Лесное хозяйство	000 0407 0000000 000 000	664 819	238 227
Транспорт	000 0408 0000000 000 000	988 217	342 133

1	2	3	4
Дорожное хозяйство (дорожные фонды)	000 0409 0000000 000 000	20 556 443	16 237 279
Связь и информатика	000 0410 0000000 000 000	1 781 608	336 639
Другие вопросы в области национальной экономики	000 0412 0000000 000 000	21 105 737	10 980 176
Жилищно-коммунальное хозяйство	000 0500 0000000 000 000	12 538 988	4 454 940
Жилищное хозяйство	000 0501 0000000 000 000	1 984 885	1 002 458
Коммунальное хозяйство	000 0502 0000000 000 000	7 051 523	3 105 656
Благоустройство	000 0503 0000000 000 000	3 402 609	310 773
Другие вопросы в области жилищно-коммунального хозяйства	000 0505 0000000 000 000	99 971	36 053
Охрана окружающей среды	000 0600 0000000 000 000	433 733	128 402
Охрана объектов растительного и животного мира и среды их обитания	000 0603 0000000 000 000	192 312	56 430
Другие вопросы в области охраны окружающей среды	000 0605 0000000 000 000	241 421	71 972
Образование	000 0700 0000000 000 000	46 459 864	22 171 936
Дошкольное образование	000 0701 0000000 000 000	3 213 356	1 784 570
Общее образование	000 0702 0000000 000 000	10 174 899	3 091 642
Дополнительное образование детей	000 0703 0000000 000 000	314 827	134 004
Среднее профессиональное образование	000 0704 0000000 000 000	5 626 193	2 867 298
Профессиональная подготовка, переподготовка и повышение квалификации	000 0705 0000000 000 000	463 109	218 815
Высшее образование	000 0706 0000000 000 000	330 122	78 030
Молодежная политика	000 0707 0000000 000 000	2 692 428	1 332 262
Другие вопросы в области образования	000 0709 0000000 000 000	23 644 930	12 665 315
Культура, кинематография	000 0800 0000000 000 000	8 760 283	3 355 298
Культура	000 0801 0000000 000 000	8 540 773	3 310 004
Кинематография	000 0802 0000000 000 000	57 046	16 473
Прикладные научные исследования в области культуры, кинематографии	000 0803 0000000 000 000	85 000	0
Другие вопросы в области культуры, кинематографии	000 0804 0000000 000 000	77 464	28 821
Здравоохранение	000 0900 0000000 000 000	24 980 055	7 422 453
Стационарная медицинская помощь	000 0901 0000000 000 000	5 111 248	2 006 727
Амбулаторная помощь	000 0902 0000000 000 000	5 419 659	1 043 919

1	2	3	4
Скорая медицинская помощь	000 0904 0000000 000 000	48 709	41 634
Заготовка, переработка, хранение и обеспечение безопасности донорской крови и ее компонентов	000 0906 0000000 000 000	429 623	172 467
Санитарно-эпидемиологическое благополучие	000 0907 0000000 000 000	115 971	41 625
Прикладные научные исследования в области здравоохранения	000 0908 0000000 000 000	29 677	8 214
Другие вопросы в области здравоохранения	000 0909 0000000 000 000	13 825 168	4 107 867
Социальная политика	000 1000 0000000 000 000	41 481 838	19 116 699
Пенсионное обеспечение	000 1001 0000000 000 000	800 537	375 718
Социальное обслуживание населения	000 1002 0000000 000 000	6 771 720	2 587 792
Социальное обеспечение населения	000 1003 0000000 000 000	29 864 126	14 284 328
Охрана семьи и детства	000 1004 0000000 000 000	3 801 712	1 778 877
Другие вопросы в области социальной политики	000 1006 0000000 000 000	243 743	89 984
Физическая культура и спорт	000 1100 0000000 000 000	7 302 539	4 135 474
Физическая культура	000 1101 0000000 000 000	5 433 465	3 361 565
Массовый спорт	000 1102 0000000 000 000	706 480	408 643
Спорт высших достижений	000 1103 0000000 000 000	1 110 541	344 982
Другие вопросы в области физической культуры и спорта	000 1105 0000000 000 000	52 053	20 284
Средства массовой информации	000 1200 0000000 000 000	1 281 945	505 552
Телевидение и радиовещание	000 1201 0000000 000 000	676 386	258 800
Периодическая печать и издательства	000 1202 0000000 000 000	580 068	237 025
Другие вопросы в области средств массовой информации	000 1204 0000000 000 000	25 491	9 727
Обслуживание государственного и муниципального долга	000 1300 0000000 000 000	98 474	1 233
Обслуживание государственного внутреннего и муниципального долга	000 1301 0000000 000 000	98 474	1 233
Межбюджетные трансферты общего характера бюджетам бюджетной системы Российской Федерации	000 1400 0000000 000 000	10 512 402	5 329 474
Дотации на выравнивание бюджетной обеспеченности субъектов Российской Федерации и муниципальных образований	000 1401 0000000 000 000	389 083	175 090

1	2	3	4
Прочие межбюджетные трансферты общего характера	000 1403 0000000 000 000	10 123 319	5 154 384
Итого	000 9600 0000000 000 000	230 235 825	110 597 256

3. Источники финансирования дефицита бюджета

Наименование показателя	Код источника по бюджетной классификации	Утвержденные бюджетные назначения	Исполнение за отчетный период
Источники внутреннего финансирования дефицита бюджета	000 01 00 00 00 00 0000 000	6 942 004	109 990
Кредиты кредитных организаций в валюте Российской Федерации	000 01 02 00 00 00 0000 000	0	0
Бюджетные кредиты от других бюджетов бюджетной системы Российской Федерации	000 01 03 00 00 00 0000 000	6 896 983	0
Иные источники внутреннего финансирования дефицита бюджета	000 01 06 00 00 00 0000 000	45 021	109 990
Источники внешнего финансирования дефицита бюджета	000 02 00 00 00 00 0000 000	0	0
Изменение остатков средств на счетах по учету средств бюджета	000 01 05 00 00 00 0000 000	624 979	-186 164
Итого	000 90 00 00 00 00 0000 000	7 566 983	-76 174