

ПОСТАНОВЛЕНИЕ
Комитета Государственного Совета Республики Татарстан
по бюджету, налогам и финансам

Об отчете об исполнении бюджета Республики
Татарстан за 1 полугодие 2016 года

Рассмотрев и обсудив отчет об исполнении бюджета Республики Татарстан за 1 полугодие 2016 года, Комитет ПОСТАНОВЛЯЕТ:

Отчет об исполнении бюджета Республики Татарстан за 1 полугодие 2016 года принять к сведению.

Председатель комитета

Л.А. Якунин



РАСПОРЯЖЕНИЕ

БОЕРЫК

27.07.2016

г.Казань

№ 1588-р

В соответствии с пунктом 5 статьи 264.2 Бюджетного кодекса Российской Федерации и пунктом 9 статьи 97.1 Бюджетного кодекса Республики Татарстан утвердить прилагаемый отчет об исполнении бюджета Республики Татарстан по состоянию на 1 июля 2016 года.

Премьер-министр
Республики Татарстан



И.Ш.Халиков

Утвержден
распоряжением
Кабинета Министров
Республики Татарстан
от 27.07. 2016 № 1588-р

**Отчет
об исполнении бюджета Республики Татарстан
по состоянию на 1 июля 2016 года**

Периодичность: квартальная.
Единица измерения: тыс.рублей.

1. Доходы

Наименование показателя	Код дохода по бюджетной классификации	Утвержденные бюджетные назначения	Исполнение за отчетный период
Налоговые и неналоговые доходы	000 1000 0000000 000 000	150 473 612	90 206 414
Налоги на прибыль, доходы	000 1010 0000000 000 000	98 768 326	57 355 307
Налоги на товары (работы, услуги), реализуемые на территории Российской Федерации	000 1030 0000000 000 000	20 551 358	14 612 040
Налоги на совокупный доход	000 1050 0000000 000 000	3 853 697	2 407 488
Налоги на имущество	000 1060 0000000 000 000	23 531 860	11 523 613
Налоги, сборы и регулируемые платежи за пользование природными ресурсами	000 1070 0000000 000 000	6 500	2 994
Государственная пошлина	000 1080 0000000 000 000	476 060	402 145
Задолженность и перерасчеты по отмененным налогам, сборам и иным обязательным платежам	000 1090 0000000 000 000	0	3 760
Доходы от использования имущества, находящегося в государственной и муниципальной собственности	000 1110 0000000 000 000	384 362	265 062
Платежи за пользование природными ресурсами	000 1120 0000000 000 000	100 994	184 419
Доходы от оказания платных услуг и компенсации затрат государства	000 1130 0000000 000 000	306 270	1 513 443
Доходы от продажи материальных и нематериальных активов	000 1140 0000000 000 000	30 000	79 918
Административные платежи и сборы	000 1150 0000000 000 000	1 000	586

Штрафные санкции, возмещение ущерба	000 1160 0000000 000 000	2 398 403	1 579 622
Прочие неналоговые доходы	000 1170 0000000 000 000	64 782	276 017
Безвозмездные поступления	000 2000 0000000 000 000	24 377 446	12 568 250
Безвозмездные поступления от других бюджетов бюджетной системы Российской Федерации	000 2020 0000000 000 000	22 558 937	11 754 616
Безвозмездные поступления от государственных (муниципальных) организаций	000 2030 0000000 000 000	1 437 408	387 858
Безвозмездные поступления от негосударственных организаций	000 2040 0000000 000 000	218 396	0
Прочие безвозмездные поступления	000 2070 0000000 000 000	187 800	0
Доходы бюджетов бюджетной системы Российской Федерации от возврата бюджетами бюджетной системы Российской Федерации и организациями остатков субсидий, субвенций и иных межбюджетных трансфертов, имеющих целевое назначение, прошлых лет	000 2180 0000000 000 000	1 097	459 507
Возврат остатков субсидий и субвенций и иных межбюджетных трансфертов, имеющих целевое назначение, прошлых лет	000 2190 0000000 000 000	-26 192	-33 731
Итого	000 8500 0000000 000 000	174 851 058	102 774 664

2. Расходы

Наименование показателя	Код расхода по бюджетной классификации	Утвержденные бюджетные назначения	Исполнение за отчетный период
Общегосударственные вопросы	000 0100 0000000 000 000	7 374 785	2 522 144
Функционирование высшего должностного лица субъекта Российской Федерации и муниципального образования	000 0102 0000000 000 000	413 170	226 869
Функционирование законодательных (представительных) органов государственной власти и представительных органов муниципальных образований	000 0103 0000000 000 000	329 613	133 770

Функционирование Правительства Российской Федерации, высших исполнительных органов государственной власти субъектов Российской Федерации, местных администраций	000 0104 0000000 000 000	212 138	91 963
Судебная система	000 0105 0000000 000 000	437 470	143 606
Обеспечение деятельности финансовых, налоговых и таможенных органов и органов финансового (финансово-бюджетного) надзора	000 0106 0000000 000 000	721 031	296 897
Обеспечение проведения выборов и референдумов	000 0107 0000000 000 000	44 909	21 813
Фундаментальные исследования	000 0110 0000000 000 000	428 508	179 652
Резервные фонды	000 0111 0000000 000 000	1 418 060	0
Прикладные научные исследования в области общегосударственных вопросов	000 0112 0000000 000 000	50 104	24 183
Другие общегосударственные вопросы	000 0113 0000000 000 000	3 319 782	1 403 391
Национальная оборона	000 0200 0000000 000 000	116 874	76 655
Мобилизационная и вневойсковая подготовка	000 0203 0000000 000 000	94 116	66 652
Мобилизационная подготовка экономики	000 0204 0000000 000 000	22 758	10 003
Национальная безопасность и правоохранительная деятельность	000 0300 0000000 000 000	1 177 981	558 036
Органы внутренних дел	000 0302 0000000 000 000	2 520	0
Защита населения и территорий от чрезвычайных ситуаций природного и техногенного характера, гражданская оборона	000 0309 0000000 000 000	398 705	175 428
Обеспечение пожарной безопасности	000 0310 0000000 000 000	594 276	218 053
Другие вопросы в области национальной безопасности и правоохранительной деятельности	000 0314 0000000 000 000	182 480	164 555
Национальная экономика	000 0400 0000000 000 000	43 795 996	27 813 403
Общэкономические вопросы	000 0401 0000000 000 000	1 201 667	344 516
Воспроизводство минерально-сырьевой базы	000 0404 0000000 000 000	50 000	7 311
Сельское хозяйство и рыболовство	000 0405 0000000 000 000	16 947 159	12 045 065
Водное хозяйство	000 0406 0000000 000 000	166 497	23 247

Лесное хозяйство	000 0407 0000000 000 000	685 859	314 895
Транспорт	000 0408 0000000 000 000	2 150 507	1 359 611
Дорожное хозяйство (дорожные фонды)	000 0409 0000000 000 000	16 788 427	12 100 027
Связь и информатика	000 0410 0000000 000 000	1 448 340	266 901
Другие вопросы в области национальной экономики	000 0412 0000000 000 000	4 357 540	1 351 830
Жилищно-коммунальное хозяйство	000 0500 0000000 000 000	8 068 086	4 105 389
Жилищное хозяйство	000 0501 0000000 000 000	4 803 945	1 143 158
Коммунальное хозяйство	000 0502 0000000 000 000	1 848 829	1 707 249
Благоустройство	000 0503 0000000 000 000	1 327 690	1 220 470
Другие вопросы в области жилищно-коммунального хозяйства	000 0505 0000000 000 000	87 622	34 512
Охрана окружающей среды	000 0600 0000000 000 000	310 761	119 005
Охрана объектов растительного и животного мира и среды их обитания	000 0603 0000000 000 000	179 384	57 575
Другие вопросы в области охраны окружающей среды	000 0605 0000000 000 000	131 377	61 430
Образование	000 0700 0000000 000 000	47 858 744	27 197 038
Дошкольное образование	000 0701 0000000 000 000	4 944 125	2 634 692
Общее образование	000 0702 0000000 000 000	12 704 487	6 780 046
Среднее профессиональное образование	000 0704 0000000 000 000	4 879 439	2 780 965
Профессиональная подготовка, переподготовка и повышение квалификации	000 0705 0000000 000 000	364 838	178 861
Высшее и послевузовское образование	000 0706 0000000 000 000	204 434	94 438
Молодежная политика и оздоровление детей	000 0707 0000000 000 000	2 185 185	1 359 493
Другие вопросы в области образования	000 0709 0000000 000 000	22 576 236	13 368 543
Культура, кинематография	000 0800 0000000 000 000	6 259 287	2 939 094
Культура	000 0801 0000000 000 000	6 139 470	2 889 174
Кинематография	000 0802 0000000 000 000	44 559	16 820
Другие вопросы в области культуры, кинематографии	000 0804 0000000 000 000	75 258	33 100
Здравоохранение	000 0900 0000000 000 000	29 035 743	14 587 242
Стационарная медицинская помощь	000 0901 0000000 000 000	2 684 189	2 083 274
Амбулаторная помощь	000 0902 0000000 000 000	1 596 385	1 137 319
Скорая медицинская помощь	000 0904 0000000 000 000	15 888	15 888

Заготовка, переработка, хранение и обеспечение безопасности донорской крови и ее компонентов	000 0906 0000000 000 000	500 340	243 161
Санитарно-эпидемиологическое благополучие	000 0907 0000000 000 000	108 899	46 359
Прикладные научные исследования в области здравоохранения	000 0908 0000000 000 000	27 648	11 942
Другие вопросы в области здравоохранения	000 0909 0000000 000 000	24 102 394	11 049 299
Социальная политика	000 1000 0000000 000 000	26 260 949	11 628 820
Пенсионное обеспечение	000 1001 0000000 000 000	646 130	310 812
Социальное обслуживание населения	000 1002 0000000 000 000	4 086 188	1 467 425
Социальное обеспечение населения	000 1003 0000000 000 000	17 610 890	8 132 693
Охрана семьи и детства	000 1004 0000000 000 000	3 665 124	1 624 219
Другие вопросы в области социальной политики	000 1006 0000000 000 000	252 617	93 671
Физическая культура и спорт	000 1100 0000000 000 000	2 612 952	1 409 861
Физическая культура	000 1101 0000000 000 000	1 577 409	702 175
Массовый спорт	000 1102 0000000 000 000	429 554	347 499
Спорт высших достижений	000 1103 0000000 000 000	554 609	338 429
Другие вопросы в области физической культуры и спорта	000 1105 0000000 000 000	51 380	21 758
Средства массовой информации	000 1200 0000000 000 000	1 261 242	484 571
Телевидение и радиовещание	000 1201 0000000 000 000	662 318	253 995
Периодическая печать и издательства	000 1202 0000000 000 000	574 102	221 607
Другие вопросы в области средств массовой информации	000 1204 0000000 000 000	24 822	8 969
Обслуживание государственного и муниципального долга	000 1300 0000000 000 000	100 765	2 873
Обслуживание государственного внутреннего и муниципального долга	000 1301 0000000 000 000	100 765	2 873
Межбюджетные трансферты общего характера бюджетам бюджетной системы Российской Федерации	000 1400 0000000 000 000	9 935 530	5 470 671
Дотации на выравнивание бюджетной обеспеченности субъектов Российской Федерации и муниципальных образований	000 1401 0000000 000 000	1 234 293	529 716

Прочие межбюджетные трансферты общего характера	000 1403 0000000 000 000	8 701 237	4 940 955
Итого	000 9600 0000000 000 000	184 169 695	98 914 802

3. Источники финансирования дефицита бюджета

Наименование показателя	Код источника по бюджетной классификации	Утвержденные бюджетные назначения	Исполнение за отчетный период
Источники внутреннего финансирования дефицита бюджета	000 01 00 00 00 00 0000 000	5 529 577	4 871 127
Кредиты кредитных организаций в валюте Российской Федерации	000 01 02 00 00 00 0000 000	0	0
Бюджетные кредиты от других бюджетов бюджетной системы Российской Федерации	000 01 03 00 00 00 0000 000	5 500 000	4 853 066
Иные источники внутреннего финансирования дефицита бюджета	000 01 06 00 00 00 0000 000	29 577	18 061
Источники внешнего финансирования дефицита бюджета	000 02 00 00 00 00 0000 000	0	0
Изменение остатков средств на счетах по учету средств бюджета	000 01 05 00 00 00 0000 000	3 750 563	-8 730 989
Итого	000 90 00 00 00 00 0000 000	9 280 140	-3 859 862

**СЧЕТНАЯ ПАЛАТА
РЕСПУБЛИКИ ТАТАРСТАН**

420015, Казань, ул. Пушкина, д.68
Тел.: (843) 231-19-00
Факс: (843) 264-42-62



**ТАТАРСТАН РЕСПУБЛИКАСЫ
ХИСАП ПАЛАТАСЫ**

420015, Казан, Пушкин ур., 68 нче йорт
Тел.: (843) 231-19-00
Факс: (843) 264-42-62

От _____ № _____

на № _____

Председателю
Государственного Совета
Республики Татарстан

Ф.Х. Мухаметшину

Уважаемый Фарид Хайруллович!

Счетная палата Республики Татарстан в соответствии с Законом Республики Татарстан «О Счетной палате Республики Татарстан» представляет заключение об исполнении бюджета Республики Татарстан в 1 полугодии 2016 года.

Приложение: заключение на 53 л. в 1 экз.

Председатель

А.И. Демидов



СЧЕТНАЯ ПАЛАТА РЕСПУБЛИКИ ТАТАРСТАН

ЗАКЛЮЧЕНИЕ
об исполнении бюджета Республики Татарстан
в 1 полугодии 2016 года

КАЗАНЬ 2016

Содержание

1. ОБЩАЯ ЧАСТЬ	3
2. АНАЛИЗ ИСПОЛНЕНИЯ БЮДЖЕТА РЕСПУБЛИКИ ТАТАРСТАН ПО ДОХОДАМ.....	4
3. АНАЛИЗ ИСПОЛНЕНИЯ БЮДЖЕТА РЕСПУБЛИКИ ТАТАРСТАН ПО РАСХОДАМ	7
4. СБАЛАНСИРОВАННОСТЬ БЮДЖЕТА РЕСПУБЛИКИ ТАТАРСТАН, БЮДЖЕТНЫЕ КРЕДИТЫ, ГОСУДАРСТВЕННЫЙ ДОЛГ РЕСПУБЛИКИ ТАТАРСТАН.....	40
5. ЗАКЛЮЧИТЕЛЬНАЯ ЧАСТЬ	42
Приложение 1	Информация об исполнении бюджета Республики Татарстан по доходам в 1 полугодии 2016 года
Приложение 2	Информация об объемах безвозмездных поступлений из федерального бюджета в бюджет Республики Татарстан в разрезе видов поступлений в 1 полугодии 2016 года
Приложение 3	Информация о расходах бюджета Республики Татарстан по разделам и подразделам классификации расходов, произведенных в 1 полугодии 2016 года
Приложение 4	Информация о произведенных расходах бюджета Республики Татарстан на реализацию государственных программ в 1 полугодии 2016 года
Приложение 5	Информация об объемах, предоставленных из бюджета Республики Татарстан межбюджетных трансфертов муниципальным образованиям в 1 полугодии 2016 года

1. ОБЩАЯ ЧАСТЬ

Заключение Счетной палаты Республики Татарстан об исполнении бюджета Республики Татарстан в 1 полугодии 2016 года (далее по тексту – Заключение) подготовлено в соответствии со статьей 97.1 Бюджетного кодекса Республики Татарстан, статьей 13 Закона Республики Татарстан «О Счетной палате Республики Татарстан».

Анализ исполнения показателей бюджета республики проведен на основе «Отчета об исполнении бюджета Республики Татарстан по состоянию на 1 июля 2016 года», представленного Кабинетом Министров Республики Татарстан в соответствии со статьей 97.1 Бюджетного кодекса Республики Татарстан, сведений Министерства финансов Республики Татарстан, отчета Управления Федеральной налоговой службы по Республике Татарстан о поступлениях в бюджет Республики Татарстан налоговых платежей, отчетности главных распорядителей средств бюджета Республики Татарстан, а также данных Федерального казначейства, размещенных в информационно-аналитической системе ключевых показателей эффективности исполнения бюджетов бюджетной системы Российской Федерации, сформированных по состоянию на 1 июля 2016 года.

В настоящем Заключении отражены результаты анализа показателей поступления доходов и произведенных расходов, объемов средств, привлеченных из источников финансирования дефицита бюджета, состояния государственного долга республики в 1 полугодии 2016 года в сравнении с показателями, утвержденными Законом Республики Татарстан «О бюджете Республики Татарстан на 2016 год» в редакции от 29.06.2016 года (далее – Закон о бюджете на 2016 год), динамика основных показателей исполнения бюджета в сравнении с предыдущим годом.

Заключение утверждено Коллегией Счетной палаты Республики Татарстан (постановление от 10 августа 2016 года №23).

Заключение Счетной палаты Республики Татарстан об исполнении бюджета Республики Татарстан в 1 полугодии 2016 года

2. АНАЛИЗ ИСПОЛНЕНИЯ БЮДЖЕТА РЕСПУБЛИКИ ТАТАРСТАН ПО ДОХОДАМ

2.1. В январе-июне 2016 года в бюджет Республики Татарстан поступили доходы в сумме 102 774 664,4 тыс. рублей или 58,8% от прогнозного показателя, утвержденного Законом о бюджете на 2016 год (далее – годовой показатель).

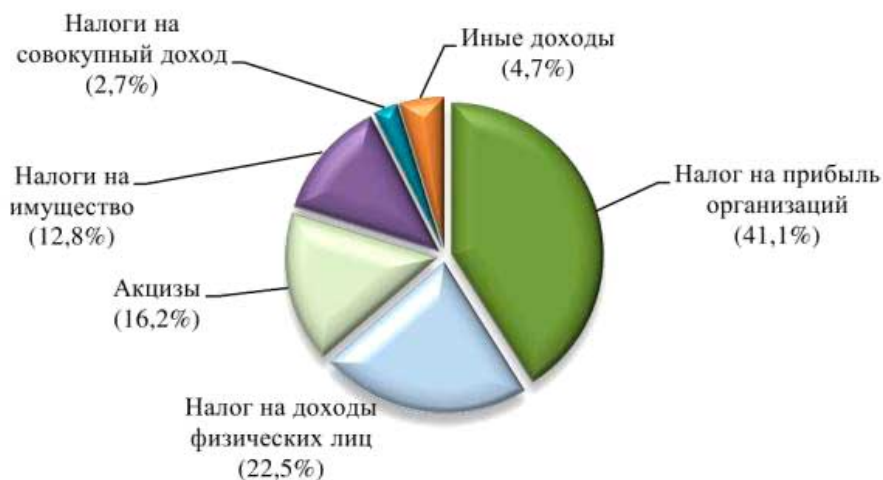
Информация об исполнении бюджета Республики Татарстан по доходам в 1 полугодии 2016 года представлена в Приложении 1 к настоящему Заклyчению.

2.2. В отчетном периоде по группе «Налоговые и неналоговые доходы» поступления составили 90 206 414,6 тыс. рублей или 59,9% от годового показателя.

Структура налоговых и неналоговых доходов бюджета Республики Татарстан в 1 полугодии 2016 года представлена на диаграмме 1.

Диаграмма 1

СТРУКТУРА НАЛОГОВЫХ И НЕНАЛОГОВЫХ ДОХОДОВ БЮДЖЕТА
РЕСПУБЛИКИ ТАТАРСТАН В 1 ПОЛУГОДИИ 2016 ГОДА



Объем налоговых поступлений в бюджет республики в отчетном периоде составил 86 307 347,2 тыс. рублей или 95,7% в общей сумме поступлений по группе «Налоговые и неналоговые доходы».

Общая сумма неналоговых поступлений в бюджет республики в 1 полугодии 2016 года составила 3 899 067,3 тыс. рублей, из них:

- штрафы, санкции, возмещение ущерба – 1 579 621,7 тыс. рублей или 65,9% от утвержденного годового показателя, в том числе денежные взыскания (штрафы) за правонарушения в области дорожного движения – 1 565 880,8 тыс. рублей или 66,1%;

**Заключение Счетной палаты Республики Татарстан
об исполнении бюджета Республики Татарстан в 1 полугодии 2016 года**

- доходы от оказания платных услуг и компенсации затрат государства – 1 513 442,6 тыс. рублей;

- доходы от использования имущества, находящегося в государственной собственности – 265 062,1 тыс. рублей или 69%, в том числе:

- доходы в виде прибыли, приходящейся на доли в уставных (складочных) капиталах хозяйственных товариществ и обществ, или дивидендов по акциям, принадлежащим Российской Федерации, субъектам Российской Федерации – 108 330,9 тыс. рублей или 171,7%;

По сведениям Министерства земельных и имущественных отношений Республики Татарстан основной объем по указанному виду доходов обеспечило поступление от ОАО «Объединенная промышленная корпорация «Оборонпром» – 102 944,3 тыс. рублей.

- доходы, получаемые в виде арендной либо иной платы за передачу в возмездное пользование государственного имущества – 65 930,8 тыс. рублей или 62,4%;

- средства, получаемые от передачи имущества, находящегося в государственной собственности, в залог, в доверительное управление – 49 356,5 тыс. рублей или 87,9%;

- платежи от ГУП – 41 278 тыс. рублей или 132,9%;

По сведениям Министерства земельных и имущественных отношений Республики Татарстан основной объем по указанному виду доходов обеспечило поступление от РГУП «Бюро технической инвентаризации» Министерства строительства, архитектуры и жилищно-коммунального хозяйства Республики Татарстан – 12 977,1 тыс. рублей.

- платежи при пользовании природными ресурсами – 184 419,6 тыс. рублей или 182,6%.

В отчетном периоде в бюджет Республики Татарстан поступили непредусмотренные Законом о бюджете на 2016 год доходы от задолженности и перерасчетов по отмененным налогам, сборам и иным обязательным платежам в объеме 3 760 тыс. рублей.

2.3. В 1 полугодии 2016 года доходы по группе «Безвозмездные поступления» составили 12 568 249,8 тыс. рублей или 51,6% от утвержденного годового показателя.

Структура безвозмездных поступлений в бюджет Республики Татарстан в 1 полугодии 2016 года представлена на диаграмме 2.

СТРУКТУРА БЕЗВОЗМЕЗДНЫХ ПОСТУПЛЕНИЙ В БЮДЖЕТ РЕСПУБЛИКИ ТАТАРСТАН
в 1 полугодии 2016 года¹



В отчетном периоде из федерального бюджета поступили трансферты в сумме 11 677 028,4 тыс. рублей, в том числе:

- дотации в сумме 596 066,4 тыс. рублей или 72,5% от утвержденного показателя;
- субсидии – 5 557 484,4 тыс. рублей или 55,5%;
- субвенции на исполнение переданных республике государственных полномочий – 4 061 092 тыс. рублей или 47,7%;
- иные межбюджетные трансферты – 1 462 385,6 тыс. рублей или 47,8%.

Информация об объемах безвозмездных поступлений из федерального бюджета в бюджет Республики Татарстан в 1 полугодии 2016 года в разрезе видов поступлений представлена в Приложении 2 к настоящему Заклчению.

Кроме этого, по группе «Безвозмездные поступления» в отчетном периоде 2016 года поступили трансферты:

- от государственной корпорации – Фонда содействия реформированию жилищно-коммунального хозяйства в сумме 387 857,4 тыс. рублей или 27% от утвержденного показателя;
- из местных бюджетов («отрицательные трансферты») – 64 922,8 тыс. рублей или 52%;
- из бюджета Федерального фонда обязательного медицинского страхования (через бюджет Территориального фонд обязательного медицинского страхования Республики Татарстан) – 12 600 тыс. рублей или 35%;

¹ Без учета оборотов по остаткам безвозмездных поступлений прошлых лет, имеющих целевое назначение.

Заключение Счетной палаты Республики Татарстан об исполнении бюджета Республики Татарстан в 1 полугодии 2016 года

- из бюджета Пенсионного фонда Российской Федерации – 65 тыс. рублей или 100%.

Из бюджета республики в федеральный бюджет осуществлен возврат остатков неиспользованных целевых средств прошлых лет в сумме 33 730,8 тыс. рублей.

Поступления в бюджет республики от возврата остатков субсидий, субвенций и иных межбюджетных трансфертов прошлых лет составили 459 507 тыс. рублей.

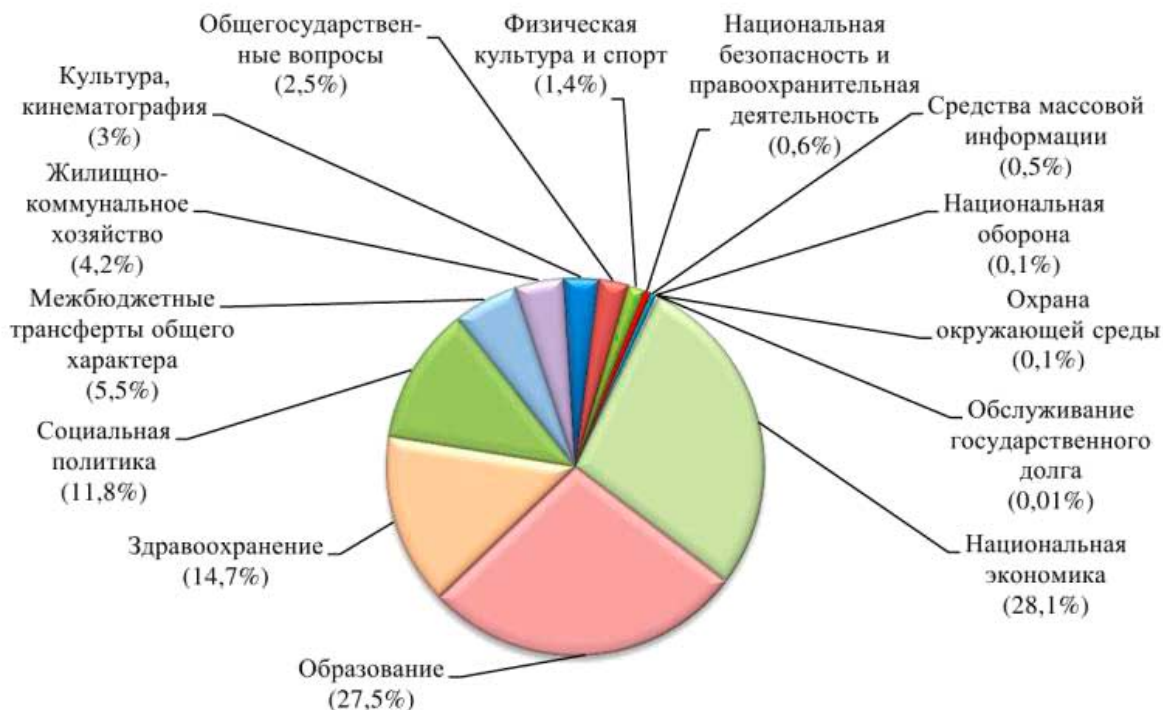
3. АНАЛИЗ ИСПОЛНЕНИЯ БЮДЖЕТА РЕСПУБЛИКИ ТАТАРСТАН ПО РАСХОДАМ

3.1. В 1 полугодии 2016 года расходы бюджета Республики Татарстан составили 98 914 802,1 тыс. рублей или 53,7% от утвержденного Законом о бюджете на 2016 год показателя (далее – утвержденный показатель).

В структуре произведенных в отчетном периоде расходов бюджета республики наибольший удельный вес составили расходы по разделу «Национальная экономика» – 28,1% (диаграмма 3).

Диаграмма 3

СТРУКТУРА РАСХОДОВ БЮДЖЕТА РЕСПУБЛИКИ ТАТАРСТАН В 1 ПОЛУГОДИИ 2016 ГОДА (в %)



Информация о расходах бюджета Республики Татарстан в 1 полугодии 2016 года в сравнении с показателями за аналогичный период 2015 года представлена на диаграмме 4.

**Заключение Счетной палаты Республики Татарстан
об исполнении бюджета Республики Татарстан в 1 полугодии 2016 года**

Диаграмма 4

РАСХОДЫ БЮДЖЕТА РЕСПУБЛИКИ ТАТАРСТАН В 1 ПОЛУГОДИИ 2015-2016 ГГ. (млн. руб.)



В январе-июне текущего года в сравнении с показателями за аналогичный период 2015 года расходы по разделам «Здравоохранение», «Социальная политика», «Образование», «Культура, кинематография», «Физическая культура и спорт» увеличились на 6 557 029 тыс. рублей или на 12,8% и составили 57 762 054,4 тыс. рублей (в январе-июне 2015 года – 51 205 025,4 тыс. рублей).

3.2. Согласно Отчету об исполнении бюджета Республики Татарстан по состоянию на 1 июля 2016 года уточненные назначения² по расходам составили 184 169 694,6 тыс. рублей, что на 38 497,4 тыс. рублей превышает показатель, утвержденный Законом о бюджете на 2016 год. Показатели скорректированы с учетом поступивших сверх утвержденных объемов трансфертов из федерального бюджета.

² Уточненные назначения – бюджетные ассигнования по расходам бюджета республики согласно Сводной бюджетной росписи бюджета Республики Татарстан на 2016 год с учетом изменений, внесенных на отчетную дату в установленном порядке органом, ответственным за организацию исполнения бюджета республики.

**Заключение Счетной палаты Республики Татарстан
об исполнении бюджета Республики Татарстан в 1 полугодии 2016 года**

В сравнении с уточненными показателями расходы исполнены на 53,7%.

Информация о произведенных расходах бюджета Республики Татарстан по разделам и подразделам классификации расходов в 1 полугодии 2016 года в сравнении с уточненными назначениями представлена в Приложении 3 к настоящему Заклyчению.

3.3. Законом о бюджете на 2016 год предусмотрены средства на реализацию 30 государственных программ Республики Татарстан (далее – госпрограммы) в сумме 165 797 660,8 тыс. рублей.

По состоянию на 1 июля 2016 года расходы на реализацию госпрограмм составили 96 522 334,2 тыс. рублей или 58,2% от утвержденного показателя. Доля расходов на реализацию госпрограмм за 6 месяцев 2016 года составила 97,6% от общего объема расходов бюджета республики.

В общем объеме бюджетных ассигнований, направленных на реализацию госпрограмм, доля средств бюджета Республики Татарстан составила 88,3% или 85 195 931,7 тыс. рублей.

Расходы на реализацию 8 государственных программ: «Развитие государственной гражданской службы Республики Татарстан и муниципальной службы в Республике Татарстан на 2014-2016 годы» (27 089,3 тыс. рублей), «Развитие транспортной системы Республики Татарстан на 2014-2020 годы» (13 637 252 тыс. рублей), «Развитие сельского хозяйства и регулирование рынков сельскохозяйственной продукции, сырья и продовольствия в Республике Татарстан на 2013-2020 годы» (12 134 858,1 тыс. рублей), «Развитие образования и науки Республики Татарстан на 2014-2020 годы» (25 773 985,3 тыс. рублей), «Развитие молодежной политики, физической культуры и спорта в Республике Татарстан на 2014-2020 годы» (2 702 972,7 тыс. рублей), «Развитие культуры Республики Татарстан на 2014-2020 годы» (2 867 230,3 тыс. рублей), «Управление государственными финансами Республики Татарстан на 2014-2020 годы» (5 640 709,4 тыс. рублей), «Обеспечение качественным жильем и услугами жилищно-коммунального хозяйства населения Республики Татарстан на 2014-2020 годы» (4 194 471,9 тыс. рублей) исполнены выше 50% от утвержденных назначений.

Исходя из реализации основного объема мероприятий по ряду госпрограмм во 2 полугодии 2016 года расходы по госпрограммам исполнены: «Управление государственным имуществом Республики Татарстан на 2014-2020 годы» – 27,4% от утвержденного показателя, «Реализация государственной национальной политики в Республике Татарстан на 2014-2020 годы» – 27,2%, «Реализация дополнительных мероприятий в сфере занятости населения, направленных на снижение напряженности

**Заключение Счетной палаты Республики Татарстан
об исполнении бюджета Республики Татарстан в 1 полугодии 2016 года**

на рынке труда Республики Татарстан, на 2016 год» – 19,1%, «Развитие рынка газомоторного топлива в Республике Татарстан на 2013-2023 годы» – 14,1%.

Информация о произведенных за январь-июнь 2016 года расходах бюджета Республики Татарстан на реализацию госпрограмм, представлена в Приложении 4 к настоящему Заклyчению.

3.4. Общий объем произведенных в 1 полугодии 2016 года расходов бюджета республики в сравнении с показателем за аналогичный период 2015 года увеличился на 8 709 367 тыс. рублей и составил 109,7% (сравнительная информация об объеме расходов бюджета республики в 1 полугодии 2015 и 2016 годов в разрезе разделов и подразделов классификации расходов представлена далее по тексту настоящего Заклyчения).

3.5. Анализ расходов бюджета Республики Татарстан по разделам и подразделам классификации расходов

По разделу «Общегосударственные вопросы» расходы составили 2 522 144,1 тыс. рублей или 19,6% от утвержденного показателя.

Структура расходов данного раздела представлена на диаграмме 5.

Диаграмма 5



**Заключение Счетной палаты Республики Татарстан
об исполнении бюджета Республики Татарстан в 1 полугодии 2016 года**

В структуре расходов раздела наибольший удельный вес составили расходы по подразделу «Другие общегосударственные вопросы» – 55,6% или 1 403 390,7 тыс. рублей.

В отчетном периоде за счет бюджетных ассигнований, предусмотренных по данному подразделу, расходы:

- на бюджетные инвестиции и капитальный ремонт социальной и инженерной инфраструктуры государственной собственности республики составили 227 587,8 тыс. рублей или 37% от утвержденного показателя (средства в основном направлены на ремонтные работы в здании Агентства инвестиционного развития Республики Татарстан, капитальный ремонт зданий сельских поселений и зданий исполнительных комитетов в отдельных муниципальных районах республики);

- на обеспечение деятельности Министерства экономики Республики Татарстан и его подведомственных учреждений – 172 174,3 тыс. рублей или 50,5%;

- на финансовое обеспечение мероприятий по временному социально-бытовому обустройству лиц, вынужденно покинувших территорию Украины и находящихся в пунктах временного размещения – 93 358,6 тыс. рублей или 100,3% (из них за счет средств федерального бюджета – 90 872 тыс. рублей);

- на государственную регистрацию актов гражданского состояния – 62 060,5 тыс. рублей или 44,3% (за счет средств федерального бюджета);

- на реализацию мероприятий государственной программы «Управление государственным имуществом Республики Татарстан на 2014-2020 годы» – 81 391,3 тыс. рублей или 59,9%;

- на организацию и осуществление деятельности по опеке и попечительству – 22 809,2 тыс. рублей или 44,9%;

- на мероприятия, направленные на развитие системы территориального общественного самоуправления республики – 25 547,1 тыс. рублей или 21,4%;

- на развитие организаций, осуществляющих обеспечение образовательной деятельности, оценку качества образования – 12 380,7 тыс. рублей или 51,3%;

- на организацию деятельности комиссий по делам несовершеннолетних и защите их прав – 11 225,5 тыс. рублей или 40,3%;

- на реализацию мероприятий государственной программы «Развитие юстиции в Республике Татарстан на 2014-2020 годы» – 22 167,7 тыс. рублей или 69,7%;

- организацию деятельности административных комиссий – 6 192,5 тыс. рублей или 40,2%;

- в области архивного дела – 1 031,3 тыс. рублей или 32,5%.

**Заключение Счетной палаты Республики Татарстан
об исполнении бюджета Республики Татарстан в 1 полугодии 2016 года**

Законом о бюджете на 2016 год по разделу «Общегосударственные вопросы» предусмотрены средства резервного фонда Кабинета Министров республики в объеме 2 109 800 тыс. рублей.

В отчетном периоде средства резервного фонда в сумме 691 740,1 тыс. рублей исходя из целевой направленности, распределены и закреплены по разделам классификации расходов (средства в том числе направлены на предоставление субсидии организациям воздушного транспорта, осуществляющим воздушные перевозки пассажиров на территории Российской Федерации, субсидий на возмещение части затрат организациям, осуществившим перевод транспортных средств на газомоторное топливо, подготовку команды Республики Татарстан к соревнованиям по стандартам Worldskills, приобретение изделий медицинского назначения, проведение конкурсов, фестивалей, турниров, олимпиад, оплату расходов, связанных с приемом в Республике Татарстан иностранных делегаций).

Динамика расходов по разделу «Общегосударственные вопросы» в сравнении с аналогичным периодом 2015 года представлена на диаграмме 6.

Диаграмма 6

ДИНАМИКА РАСХОДОВ ПО РАЗДЕЛУ «ОБЩЕГОСУДАРСТВЕННЫЕ ВОПРОСЫ»
в 1 полугодии 2015-2016 гг. (млн. руб.)



**Заключение Счетной палаты Республики Татарстан
об исполнении бюджета Республики Татарстан в 1 полугодии 2016 года**

По разделу **«Национальная оборона»** расходы составили 76 655 тыс. рублей или 65,6% от утвержденного показателя.

В структуре расходов раздела 87% составили расходы по подразделу «Мобилизационная и вневойсковая подготовка», 13% – по подразделу «Мобилизационная подготовка экономики».

В отчетном периоде за счет бюджетных ассигнований, предусмотренных по данному подразделу, расходы:

- на организацию первичного воинского учета на территориях, где отсутствуют военные комиссариаты, составили 64 026,6 тыс. рублей или 85% от утвержденного показателя (за счет средств федерального бюджета);

- на предоставление субсидий учреждениям связи – 10 002,6 тыс. рублей или 44%;

- на бюджетные инвестиции и капитальный ремонт социальной и инженерной инфраструктуры государственной собственности республики – 2 625,7 тыс. рублей или 14% (средства направлены на капитальный ремонт здания отдела Военного комиссариата Республики Татарстан по Высокогорскому району республики).

Динамика расходов по разделу «Национальная оборона» в сравнении с аналогичным периодом 2015 года представлена на диаграмме 7.

Диаграмма 7

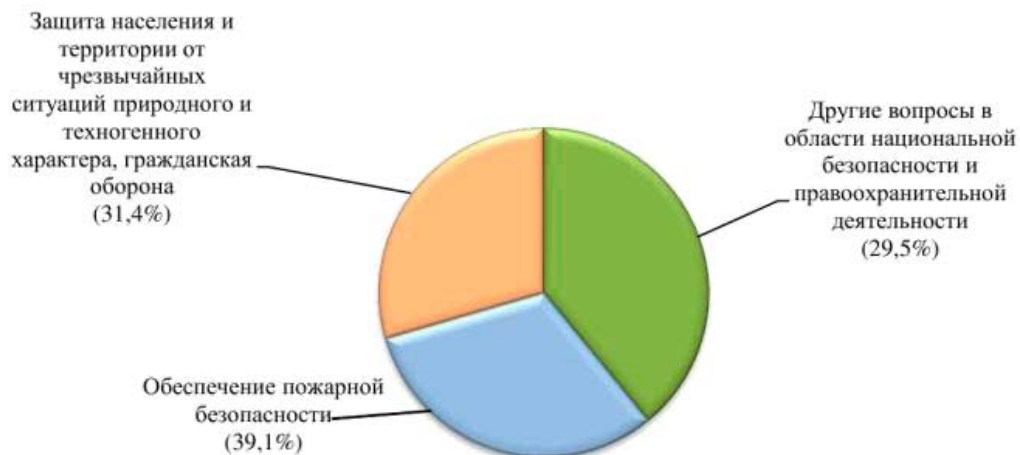
ДИНАМИКА РАСХОДОВ ПО РАЗДЕЛУ «НАЦИОНАЛЬНАЯ ОБОРОНА» В 1 ПОЛУГОДИИ 2015-2016 гг. (млн. руб.)



По разделу **«Национальная безопасность и правоохранительная деятельность»** расходы составили 558 036 тыс. рублей или 48% от утвержденного показателя.

Структура расходов данного раздела представлена на диаграмме 8.

**СТРУКТУРА РАСХОДОВ ПО РАЗДЕЛУ «НАЦИОНАЛЬНАЯ БЕЗОПАСНОСТЬ И ПРАВООХРАНИТЕЛЬНАЯ
ДЕЯТЕЛЬНОСТЬ» В 1 ПОЛУГОДИИ 2016 ГОДА**



В отчетном периоде за счет бюджетных ассигнований, предусмотренных по данному разделу на реализацию мероприятий государственной программы «Защита населения и территорий от чрезвычайных ситуаций, обеспечение пожарной безопасности и безопасности людей на водных объектах в Республике Татарстан на 2014-2020 годы», расходы:

- на содержание противопожарной службы республики, обеспечение вещевым обмундированием составили 218 053 тыс. рублей или 37,1%;
- на обеспечение деятельности поисковых и аварийно-спасательных учреждений республики – 76 970,7 тыс. рублей или 44,9%;
- на организацию и проведение мероприятий в области гражданской обороны и защиты в чрезвычайных ситуациях – 44 559,3 тыс. рублей или 37%;
- на содержание центрального аппарата Министерства по делам гражданской обороны и чрезвычайным ситуациям Республики Татарстан – 19 485 тыс. рублей или 44,6%;
- на обеспечение деятельности учебно-методических центров по гражданской обороне и чрезвычайным ситуациям – 11 352,6 тыс. рублей или 54,2%.

По данному разделу также отражены расходы на реализацию мероприятий государственной программы «Обеспечение общественного порядка и противодействие преступности в Республике Татарстан на 2014-2020 годы» в сумме 185 587,2 тыс. рублей, из них 164 487,5 тыс. рублей направлены местным бюджетам на оплату труда должностных лиц органов местного самоуправления, участвующих в деятельности общественных пунктов охраны порядка.

**Заключение Счетной палаты Республики Татарстан
об исполнении бюджета Республики Татарстан в 1 полугодии 2016 года**

Динамика расходов по разделу «Национальная безопасность и правоохранительная деятельность» в сравнении с аналогичным периодом 2015 года представлена на диаграмме 9.

Диаграмма 9

ДИНАМИКА РАСХОДОВ ПО РАЗДЕЛУ «НАЦИОНАЛЬНАЯ БЕЗОПАСНОСТЬ И ПРАВООХРАНИТЕЛЬНАЯ ДЕЯТЕЛЬНОСТЬ» В 1 ПОЛУГОДИИ 2015-2016 ГГ. (млн. руб.)



По разделу «Национальная экономика» расходы составили 27 813 402,5 тыс. рублей или 68% от утвержденного показателя.

Структура расходов данного раздела представлена на диаграмме 10.

Диаграмма 10

СТРУКТУРА РАСХОДОВ ПО РАЗДЕЛУ «НАЦИОНАЛЬНАЯ ЭКОНОМИКА» В 1 ПОЛУГОДИИ 2016 ГОДА



По подразделу «Сельское хозяйство и рыболовство» расходы составили 12 045 064,9 тыс. рублей или 71,2% от утвержденного показателя.

В отчетном периоде за счет бюджетных ассигнований, предусмотренных по данному подразделу на реализацию мероприятий государственной программы «Развитие сельского хозяйства и регулирование рынков сельскохозяйственной

**Заключение Счетной палаты Республики Татарстан
об исполнении бюджета Республики Татарстан в 1 полугодии 2016 года**

продукции, сырья и продовольствия в Республике Татарстан на 2013-2020 годы», исполнены на уровне годовых назначений расходы:

- на оказание несвязанной поддержки сельскохозяйственным товаропроизводителям в области растениеводства и составили 1 681 331,3 тыс. рублей (из них 881 331,3 тыс. рублей за счет средств федерального бюджета);

- на финансирование известкования кислых почв – 252 406 тыс. рублей;

- на мероприятия по созданию противоэрозионных и полезащитных лесных насаждений в Республике Татарстан – 150 000 тыс. рублей;

- на предоставление субсидии хлебопекарным предприятиям на возмещение части затрат, связанных с производством социальных хлебов – 45 000 тыс. рублей.

Предусмотренные по данной государственной программе расходы:

- на предоставление субсидии на один килограмм реализованного и (или) отгруженного на собственную переработку молока составили 888 742,6 тыс. рублей или 99,9% от утвержденного показателя (из них 614 696,6 тыс. рублей за счет средств федерального бюджета);

- на техническую и технологическую модернизацию сельскохозяйственного производства – 2 034 234,1 тыс. рублей или 99,9%;

- на бюджетные инвестиции и капитальный ремонт социальной и инженерной инфраструктуры – 600 932,8 тыс. рублей или 95,7% (средства направлены в основном на капитальный ремонт коровников – 470 661 тыс. рублей, строительство зданий для ветеринарной службы – 94 030 тыс. рублей, капитальный ремонт зданий управлений сельского хозяйства и зданий подведомственных учреждений Главного управления ветеринарии Кабинета Министров Республики Татарстан – 47 500 тыс. рублей);

- на мероприятия по поддержке племенного животноводства – 251 495,6 тыс. рублей или 52%;

- на строительство и реконструкцию оросительных и осушительных систем, а также отдельно расположенных гидротехнических сооружений – 153 904,4 тыс. рублей или 85,5%;

- на совершенствование управленческого обеспечения государственной программой – 94 217,8 тыс. рублей или 92,8%;

- на предоставление субсидии на техническое перевооружение объектов мелиорации – 48 364,8 тыс. рублей или 96,7%.

По подразделу «Дорожное хозяйство (дорожные фонды)» расходы составили 12 100 026,8 тыс. рублей или 84,9% от утвержденного показателя.

**Заключение Счетной палаты Республики Татарстан
об исполнении бюджета Республики Татарстан в 1 полугодии 2016 года**

За счет бюджетных ассигнований, предусмотренных по данному подразделу на реализацию мероприятий государственной программы «Развитие транспортной системы Республики Татарстан на 2014-2022 годы», расходы:

- на совершенствование, развитие и сохранение сети автомобильных дорог Республики Татарстан составили 10 715 604 тыс. рублей или 99% от утвержденного показателя;

- на реализацию мероприятий региональных программ в сфере дорожного хозяйства, включая проекты, реализуемые с применением механизмов государственно-частного партнерства, и строительство, реконструкцию и ремонт уникальных искусственных дорожных сооружений по решениям Правительства Российской Федерации – 912 493,2 тыс. рублей или 55,5% (за счет средств федерального бюджета);

- на создание дорожной инфраструктуры общего пользования в промышленной зоне г. Набережные Челны – 160 814,3 тыс. рублей или 92,2%;

- на содержание и управление дорожным хозяйством – 152 422,6 тыс. рублей или 22,5%.

По подразделу «Транспорт» расходы составили 1 359 611,3 тыс. рублей или 64,1% от утвержденного показателя.

В отчетном периоде за счет бюджетных ассигнований, предусмотренных по данному подразделу на реализацию мероприятий государственной программы «Развитие транспортной системы Республики Татарстан на 2014-2022 годы», расходы:

- на строительство метрополитена в г. Казани составили 937 750 тыс. рублей или 93,8% от утвержденного показателя;

- на отдельные мероприятия в области железнодорожного и речного транспорта – 151 477,2 тыс. рублей или 32,6%;

- на приобретение подвижного состава – 125 145,3 тыс. рублей или 49,4%;

- на обеспечение доступности воздушных региональных перевозок на территории Российской Федерации – 79 083 тыс. рублей или 36,9%.

По подразделу «Другие вопросы в области национальной экономики» расходы составили 1 351 829,4 тыс. рублей или 32,6% от утвержденного показателя.

За счет бюджетных ассигнований, предусмотренных по данному подразделу на реализацию государственной программы «Обеспечение общественного порядка и противодействие преступности в Республике Татарстан на 2014-2020 годы», расходы:

**Заключение Счетной палаты Республики Татарстан
об исполнении бюджета Республики Татарстан в 1 полугодии 2016 года**

- на мероприятия по повышению безопасности дорожного движения в Республике Татарстан на 2014-2020 годы» составили 545 363 тыс. рублей или 34,6% от утвержденного показателя;

- на организацию деятельности по профилактике правонарушений и преступлений в Республике Татарстан – 6 463,7 тыс. рублей или 5,5%.

За счет бюджетных ассигнований, предусмотренных по данному подразделу на реализацию мероприятий государственной программы «Социальная поддержка граждан Республики Татарстан», расходы, связанные с созданием условий для организации обеспечения детей первых трех лет жизни специальными продуктами детского питания по рецептам врачей, составили 50 235,9 тыс. рублей или 39% от утвержденного показателя.

За счет бюджетных ассигнований, предусмотренных по данному подразделу на реализацию мероприятий государственной программы «Экономическое развитие и инновационная экономика Республики Татарстан на 2014-2020 годы», расходы:

- на обеспечение деятельности представительств Республики Татарстан составили 125 964,3 тыс. рублей или 48% от утвержденного показателя;

- на мероприятия по развитию малого и среднего предпринимательства в Республике Татарстан – 59 208,5 тыс. рублей или 11,7%;

- на обеспечение деятельности аппарата Министерства промышленности и торговли Республики Татарстан – 41 448,8 тыс. рублей или 46,8%.

По подразделу «Связь и информатика» расходы составили 266 900,7 тыс. рублей или 19,7% от утвержденного показателя, из них на развитие и эксплуатацию информационных и коммуникационных технологий в органах государственной власти и органах местного самоуправления республики – 231 897,9 тыс. рублей или 18,6%, повышение инвестиционной привлекательности отрасли информатизации и связи – 16 340,1 тыс. рублей или 36,7%.

По подразделу «Лесное хозяйство» расходы составили 314 894,9 тыс. рублей или 46% от утвержденного показателя.

За счет бюджетных ассигнований, предусмотренных по данному подразделу на реализацию мероприятий государственной программы «Развитие лесного хозяйства Республики Татарстан на 2014-2020 годы», расходы:

- на осуществление отдельных полномочий в области лесных отношений составили 154 748,2 тыс. рублей или 40,7% от утвержденного показателя (за счет средств федерального бюджета);

**Заключение Счетной палаты Республики Татарстан
об исполнении бюджета Республики Татарстан в 1 полугодии 2016 года**

- на приобретение лесозаготовительных машин, лесопильного оборудования, транспортных средств – 55 799,5 тыс. рублей или 96,1%;

- на обеспечение деятельности специализированных учреждений по тушению лесных пожаров – 25 237,4 тыс. рублей или 44,2%;

- на выращивание стандартного посадочного материала для лесовосстановления и лесоразведения – 18 230,3 тыс. рублей или 43,8%.

По подразделу «Общеэкономические вопросы» расходы составили 344 516,2 тыс. рублей или 28,7% от утвержденного показателя.

За счет бюджетных ассигнований, предусмотренных по данному подразделу на реализацию мероприятий государственной программы «Содействие занятости населения Республики Татарстан на 2014-2020 годы», расходы:

- на мероприятия по реализации полномочий Республики Татарстан в области содействия занятости населения составили 201 267,7 тыс. рублей или 38,6% от утвержденного показателя;

- на мероприятия в сфере занятости населения, направленные на снижение напряженности на рынке труда субъектов Российской Федерации – 96 942,4 тыс. рублей или 32,4%;

- на мероприятия по содействию развитию малого предпринимательства и самозанятости безработных граждан – 23 167,2 тыс. рублей или 39,7%;

- на мероприятия по оказанию поддержки предприятиям, образованным общественными объединениями инвалидов – 7 635,2 тыс. рублей или 37,2%;

- на мероприятия по организации профессионального обучения и дополнительного профессионального образования женщин в период отпуска по уходу за ребенком до достижения им возраста трех лет – 4 058,3 тыс. рублей или 40,6%.

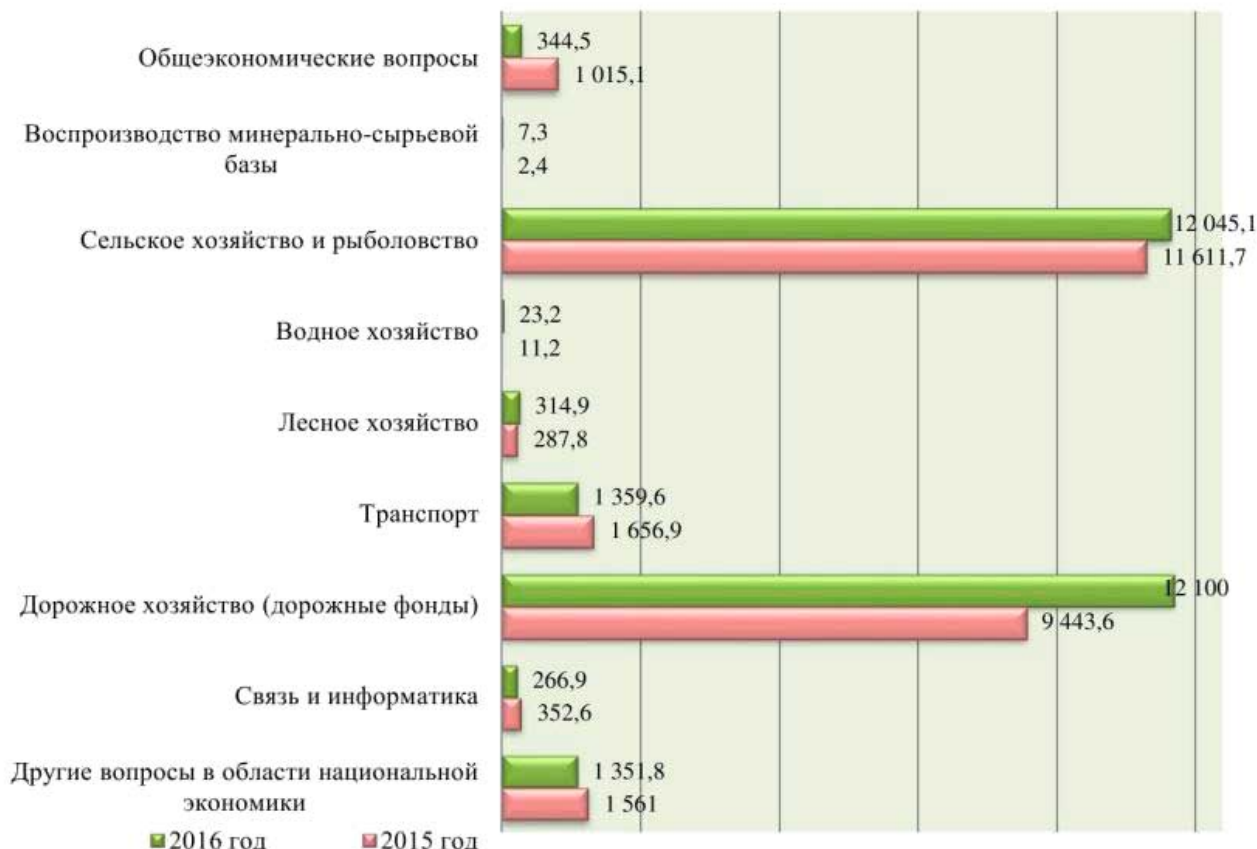
По подразделу «Воспроизводство минерально-сырьевой базы» произведены расходы на реализацию мероприятий по геологическому изучению недр и воспроизводству минерально-сырьевой базы Республики Татарстан в сумме 7 311,2 тыс. рублей или 14,6% от утвержденного показателя.

По подразделу «Водное хозяйство» расходы составили 23 247,1 тыс. рублей или 14,7% от утвержденного показателя, расходы произведены на осуществление отдельных полномочий в области водных отношений (за счет средств федерального бюджета).

Динамика расходов по разделу «Национальная экономика» в сравнении с аналогичным периодом 2015 года представлена на диаграмме 11.

Диаграмма 11

ДИНАМИКА РАСХОДОВ ПО РАЗДЕЛУ «НАЦИОНАЛЬНАЯ ЭКОНОМИКА»
в 1 полугодии 2015-2016 гг. (млн. руб.)



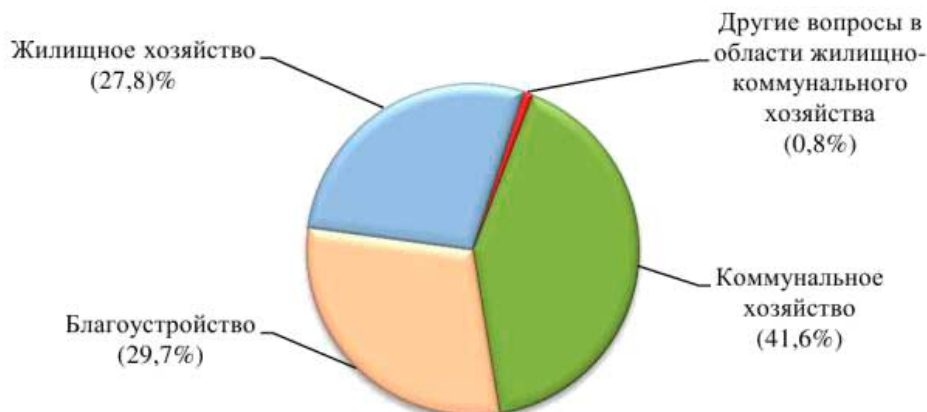
В отчетном периоде по разделу «Национальная экономика» расходы на развитие животноводства республики, а также переработку и реализацию продукции животноводства составили 3 055 693 тыс. рублей (в январе-июне 2015 года – 2 958 231,7 тыс. рублей), реализацию мероприятий по технической и технологической модернизации и инновационному развитию в рамках государственной программы «Развитие сельского хозяйства и регулирование рынков сельскохозяйственной продукции, сырья и продовольствия в Республике Татарстан на 2013-2020 годы» – 2 032 234,1 тыс. рублей (в январе-июне 2015 года – 1 830 438,4 тыс. рублей), реализацию мероприятий подпрограммы «Совершенствование, развитие и сохранение сети автомобильных дорог на 2014-2020 годы» – 11 941 334,1 тыс. рублей (в январе-июне 2015 года – 9 226 421,8 тыс. рублей), что в основном оказало влияние на динамику расходов по разделу.

По разделу «Жилищно-коммунальное хозяйство» расходы составили 4 105 389,4 тыс. рублей или 48% от утвержденного показателя.

Структура расходов данного раздела представлена на диаграмме 12.

Диаграмма 12

СТРУКТУРА РАСХОДОВ ПО РАЗДЕЛУ «ЖИЛИЩНО-КОММУНАЛЬНОЕ ХОЗЯЙСТВО»
В 1 ПОЛУГОДИИ 2016 ГОДА



В отчетном периоде за счет бюджетных ассигнований, предусмотренных по данному разделу по государственной программе «Обеспечение качественным жильем и услугами жилищно-коммунального хозяйства населения Республики Татарстан на 2014-2020 годы», расходы:

- на мероприятия по созданию и обустройству парков и скверов, водоохраных зон в муниципальных образованиях Республики Татарстан составили 1 000 000 тыс. рублей или 100% от утвержденного показателя;

- на бюджетные инвестиции и капитальный ремонт социальной и инженерной инфраструктуры государственной собственности республики – 1 669 667,2 тыс. рублей или 93,5% (средства в основном направлены на строительство и ремонт сетей водоснабжения, водоотведения и теплоснабжения в муниципальных образованиях республики);

- на мероприятия по капитальному ремонту многоквартирных домов – 755 222 тыс. рублей или 55%;

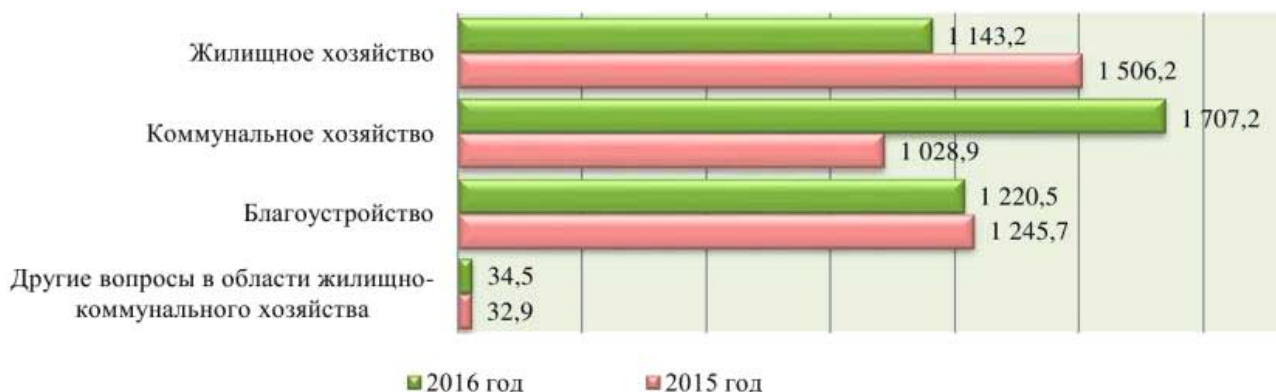
- на мероприятия по переселению граждан из аварийного жилищного фонда – 387 936,5 тыс. рублей или 16% (из них за счет средств Фонда содействия реформированию жилищно-коммунального хозяйства – 387 857,5 тыс. рублей);

- на мероприятия в области жилищно-коммунального хозяйства – 37 581,7 тыс. рублей или 43,8%.

Динамика расходов по разделу «Жилищно-коммунальное хозяйство» в сравнении с аналогичным периодом 2015 года представлена на диаграмме 13.

Диаграмма 13

ДИНАМИКА РАСХОДОВ ПО РАЗДЕЛУ «ЖИЛИЩНО-КОММУНАЛЬНОЕ ХОЗЯЙСТВО»
В 1 ПОЛУГОДИИ 2015-2016 ГГ. (млн. руб.)



Динамика расходов по разделу «Жилищно-коммунальное хозяйство» в 1 полугодии 2016 года в сравнении с показателем за аналогичный период 2015 года связана с объемом освоенных средств:

- по подразделу «Жилищное хозяйство» на мероприятия по капитальному ремонту многоквартирных домов в объеме 377 611 тыс. рублей (в 1 полугодии 2015 года – 1 373 131 тыс. рублей);

- по подразделу «Коммунальное хозяйство» на бюджетные инвестиции и капитальный ремонт социальной и инженерной инфраструктуры государственной собственности республики – 1 669 667,2 тыс. рублей (в 1 полугодии 2015 года – 946 439,5 тыс. рублей).

По разделу «Охрана окружающей среды» расходы составили 119 005,4 тыс. рублей или 39,6% от утвержденного показателя.

В структуре расходов раздела 48,4% составили расходы по подразделу «Охрана объектов растительного и животного мира и среды их обитания» и 51,6% – по подразделу «Другие вопросы в области охраны окружающей среды».

В отчетном периоде за счет бюджетных ассигнований, предусмотренных по данному разделу по государственной программе «Охрана окружающей среды, воспроизводство и использование природных ресурсов Республики Татарстан на 2014-2020 годы», расходы:

- на обеспечение деятельности Министерства экологии и природных ресурсов Республики Татарстан и его подведомственных учреждений составили 89 430,3 тыс. рублей или 44,8% от утвержденного показателя;

**Заключение Счетной палаты Республики Татарстан
об исполнении бюджета Республики Татарстан в 1 полугодии 2016 года**

- на обеспечение деятельности государственных природных заказников – 6 915,7 тыс. рублей или 35,6%;

- на мероприятия по экологическому образованию и просвещению – 9 553,1 тыс. рублей или 41,1%;

- на реализацию мероприятий в области обращения с отходами производства и потребления – 979,8 тыс. рублей или 22%;

- на мероприятия по регулированию качества окружающей среды – 137,7 тыс. рублей или 1,9%.

Динамика произведенных расходов по разделу «Охрана окружающей среды» в сравнении с аналогичным периодом 2015 года представлена на диаграмме 14.

Диаграмма 14

ДИНАМИКА РАСХОДОВ ПО РАЗДЕЛУ «ОХРАНА ОКРУЖАЮЩЕЙ СРЕДЫ» В 1 ПОЛУГОДИИ 2015-2016 ГГ.
(млн. руб.)



Динамика расходов по разделу «Охрана окружающей среды» в январе-июне текущего года в сравнении с показателем за аналогичный период 2015 года связана с объемом освоенных средств:

- по подразделу «Охрана объектов растительного и животного мира и среды их обитания» на мероприятия по экологическому образованию и просвещению в сумме 9 553,1 тыс. рублей (в январе-июне 2015 года указанные расходы не осуществлялись);

- на мероприятия в области обращения с отходами производства и потребления 979,8 тыс. рублей (в январе-июне 2015 года – 10 999,9 тыс. рублей);

- на мероприятия по регулированию качества окружающей среды 137,7 тыс. рублей (в январе-июне 2015 года – 10 181,1 тыс. рублей).

Кроме этого по подразделу «Охрана объектов растительного и животного мира и среды их обитания» в январе-июнь 2015 года расходы на ликвидацию объектов накопленного экологического ущерба составили 13 635 тыс. рублей (в отчетном периоде средства на данные цели не направлялись).

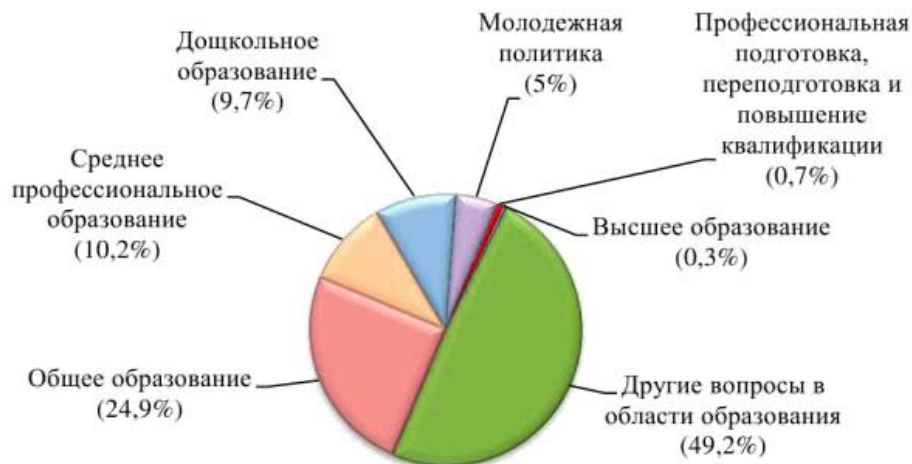
**Заключение Счетной палаты Республики Татарстан
об исполнении бюджета Республики Татарстан в 1 полугодии 2016 года**

По разделу «Образование» расходы составили 27 197 037,9 тыс. рублей или 59,4% от утвержденного показателя.

Структура расходов данного раздела представлена на диаграмме 15.

Диаграмма 15

СТРУКТУРА РАСХОДОВ ПО РАЗДЕЛУ «ОБРАЗОВАНИЕ» В 1 ПОЛУГОДИИ 2016 ГОДА



По подразделу «Другие вопросы в области образования» расходы составили 13 368 543 тыс. рублей или 59,3% от утвержденного показателя, в том числе:

- на обеспечение государственных гарантий реализации прав на получение общедоступного и бесплатного дошкольного, начального общего, основного общего, среднего общего образования в муниципальных общеобразовательных организациях, обеспечение дополнительного образования детей в муниципальных общеобразовательных организациях в сумме 8 781 994,1 тыс. рублей или 60,4% от утвержденного показателя;

- на обеспечение государственных гарантий реализации прав на получение общедоступного и бесплатного дошкольного образования в муниципальных дошкольных образовательных организациях – 3 597 489,5 тыс. рублей или 61,3%;

- на мероприятия, направленные на развитие образования в Республике Татарстан (на закупку учебного оборудования и учебной литературы для учреждений среднего профессионального образования) – 396 627,6 тыс. рублей или 50,9%;

- на реализацию государственных полномочий в области образования – 113 930,1 тыс. рублей или 50,4%;

- на проведение мероприятий для детей и молодежи – 108 339,2 тыс. рублей или 49,3%;

- на обеспечение учебной и другой литературой учащихся учреждений общего образования республики – 97 632,2 тыс. рублей или 59,2%;

**Заключение Счетной палаты Республики Татарстан
об исполнении бюджета Республики Татарстан в 1 полугодии 2016 года**

- на развитие организаций, осуществляющих обеспечение образовательной деятельности, оценку качества образования – 57 470,5 тыс. рублей или 59,3%;
- на развитие детско-юношеского спорта – 20 770,8 тыс. рублей или 27,5%;
- на государственную поддержку талантливой молодежи (предоставление гранта Правительства Республики Татарстан «Алгарыш») – 25 542,7 тыс. рублей или 25,5%;
- на мероприятия в области образования, направленные на поддержку молодых специалистов (на предоставление ежемесячных стимулирующих надбавок педагогическим работникам - молодым специалистам в течение первых трех лет непрерывной работы в образовательных учреждениях) – 22 174,4 тыс. рублей или 44,8%;
- на осуществление полномочий Российской Федерации по контролю качества образования, лицензированию и государственной аккредитации образовательной деятельности, надзору и контролю за соблюдением законодательства в области образования – 17 187,7 тыс. рублей или 45% (за счет средств федерального бюджета);
- на реализацию государственных полномочий в области молодежной политики – 6 424,3 тыс. рублей или 50%.

По подразделу «Среднее профессиональное образование» расходы составили 2 780 965,6 тыс. рублей или 57,1% от утвержденного показателя, в том числе на развитие учреждений среднего профессионального образования в сумме 1 958 680,2 тыс. рублей или 48,5% от утвержденного показателя, бюджетные инвестиции и капитальный ремонт социальной и инженерной инфраструктуры государственной собственности республики – 813 099,7 тыс. рублей или 98,7% (средства направлены на капитальный ремонт здания создаваемого ресурсного центра для удовлетворения кадровых потребностей базовых работодателей республики на базе ГАОУСПО «Сармановский аграрный колледж»).

По подразделу «Общее образование» расходы составили 6 780 045,7 тыс. рублей или 58,1% от утвержденного показателя, в том числе:

- на развитие общеобразовательных организаций республики, включая школы-детские сады, реализующих адаптированные образовательные программы, дополнительные общеобразовательные программы, организаций, имеющих интернат, а также организаций для детей-сирот и детей, оставшихся без попечения родителей – 1 512 793,5 тыс. рублей или 54,2% от утвержденного показателя;
- бюджетные инвестиции и капитальный ремонт социальной и инженерной инфраструктуры государственной собственности республики – 5 204 803,2 тыс. рублей

**Заключение Счетной палаты Республики Татарстан
об исполнении бюджета Республики Татарстан в 1 полугодии 2016 года**

или 90,8% (средства направлены на строительство и капитальный ремонт зданий общеобразовательных учреждений в муниципальных образованиях республики и ремонтные работы в здании ГАОУ «Лицей Иннополис» в г. Иннополис).

По подразделу «Молодежная политика» расходы составили 1 359 493,4 тыс. рублей или 62,7% от утвержденного показателя, в том числе:

- на мероприятия по организации отдыха, оздоровления, занятости детей и молодежи в сумме 839 059 тыс. рублей или 62,3% от утвержденного показателя;

- на капитальный ремонт подростковых клубов г. Казани и детских оздоровительных лагерей – 216 950,3 тыс. рублей или 96,4%;

- на проведение мероприятий для детей и молодежи – 128 020,9 тыс. рублей или 92,6%;

- на поддержку социально ориентированных некоммерческих организаций в рамках государственной программы «Экономическое развитие и инновационная экономика Республики Татарстан на 2014-2020 годы» – 71 800 тыс. рублей или 83,9%;

- на обеспечение деятельности учреждений молодежной политики – 64 783,1 тыс. рублей или 23,5%;

- на финансовое обеспечение мероприятий, связанных с отдыхом и оздоровлением детей, находящихся в трудной жизненной ситуации – 27 782,6 тыс. рублей или 50% (за счет средств федерального бюджета).

По подразделу «Профессиональная подготовка, переподготовка и повышение квалификации» расходы составили 178 860,8 тыс. рублей или 49,1% от утвержденного показателя, из них на обеспечение деятельности учреждений дополнительного профессионального образования в области культуры и образования – 132 599,1 тыс. рублей или 47,9%.

По подразделу «Высшее образование» расходы составили 94 437,7 тыс. рублей или 46,2% от утвержденного показателя, в том числе на обеспечение деятельности учреждений высшего профессионального образования – 94 395,7 тыс. рублей.

По подразделу «Дошкольное образование» расходы составили 2 634 691,7 тыс. рублей или 66,8% от утвержденного показателя, в том числе на бюджетные инвестиции и капитальный ремонт социальной и инженерной инфраструктуры государственной собственности республики – 2 519 709,7 тыс. рублей или 98% (средства направлены на капитальный ремонт зданий под размещение дошкольных образовательных организаций в муниципальных образованиях республики).

**Заключение Счетной палаты Республики Татарстан
об исполнении бюджета Республики Татарстан в 1 полугодии 2016 года**

в рамках мероприятий по модернизации региональной системы дошкольного образования).

Динамика расходов по разделу «Образование» в сравнении с аналогичным периодом 2015 года представлена на диаграмме 16.

Диаграмма 16

ДИНАМИКА РАСХОДОВ ПО РАЗДЕЛУ «ОБРАЗОВАНИЕ» В I ПОЛУГОДИИ 2015-2016 ГГ. (млн. руб.)



По разделу **«Культура, кинематография»** расходы составили 2 939 093,8 тыс. рублей или 50,2% от утвержденного показателя.

В структуре расходов раздела 98,3% составили расходы по подразделу «Культура», 1,1% – по подразделу «Другие вопросы в области культуры, кинематографии», 0,6% – по подразделу «Кинематография».

В отчетном периоде за счет бюджетных ассигнований, предусмотренных по данному разделу по государственной программе «Развитие культуры Республики Татарстан на 2014-2020 годы», расходы:

- на бюджетные инвестиции и капитальный ремонт социальной и инженерной инфраструктуры составили 1 063 170,6 тыс. рублей или 89% от утвержденного показателя (средства направлены в основном на строительство и реконструкцию Казанского зооботанического сада, многофункционального центра в д. Ярак-Чурма Балтасинского муниципального района, реставрацию здания ГБУ «Государственный литературно-мемориальный комплекс Г. Тукая», строительство и капитальный ремонт

**Заключение Счетной палаты Республики Татарстан
об исполнении бюджета Республики Татарстан в 1 полугодии 2016 года**

сельских Домов культуры в муниципальных образованиях республики, строительство речного вокзала в г. Болгар);

- на обеспечение деятельности Министерства культуры Республики Татарстан и его подведомственных учреждений – 981 334,9 тыс. рублей или 44,9%;

- на реализацию комплексного проекта «Культурное наследие – остров-град Свияжск и древний Болгар» – 399 000 тыс. рублей или 49,9%;

- на предоставление грантов в области культуры, искусства и кинематографии – 146 371,7 тыс. рублей или 50,3%;

- на мероприятия в сфере культуры и кинематографии – 133 437,3 тыс. рублей или 61,2%;

- на оказание государственной поддержки (грантов) театрам и музыкальным организациям, находящимся в ведении субъектов Российской Федерации и муниципальных образований, для реализации творческих проектов – 7 900 тыс. рублей или 100% (за счет средств федерального бюджета);

- на государственную поддержку муниципальных учреждений культуры и лучших работников муниципальных учреждений культуры, находящихся на территориях сельских поселений – 6 700 тыс. рублей или 100% (за счет средств федерального бюджета).

Динамика расходов по разделу «Культура, кинематография» в сравнении с аналогичным периодом 2015 года представлена на диаграмме 17.

Диаграмма 17

ДИНАМИКА РАСХОДОВ ПО РАЗДЕЛУ «КУЛЬТУРА, КИНЕМАТОГРАФИЯ»
в 1 полугодии 2015-2016 гг. (млн. руб.)



Динамика расходов по разделу «Культура, кинематография» в 1 полугодии текущего года в сравнении с показателем за аналогичный период 2015 года связана с объемом освоенных средств:

**Заключение Счетной палаты Республики Татарстан
об исполнении бюджета Республики Татарстан в 1 полугодии 2016 года**

- на бюджетные инвестиции и капитальный ремонт социальной и инженерной инфраструктуры в сумме 1 071 497,6 тыс. рублей (в январе-июне 2015 года – 223 286,3 тыс. рублей);

- на обеспечение деятельности учреждений культуры – 958 012,1 тыс. рублей (в январе-июне 2015 года – 1 015 657,4 тыс. рублей);

- на мероприятия в сфере культуры и кинематографии – 133 437,3 тыс. рублей (в январе-июне 2015 года – 105 788,5 тыс. рублей);

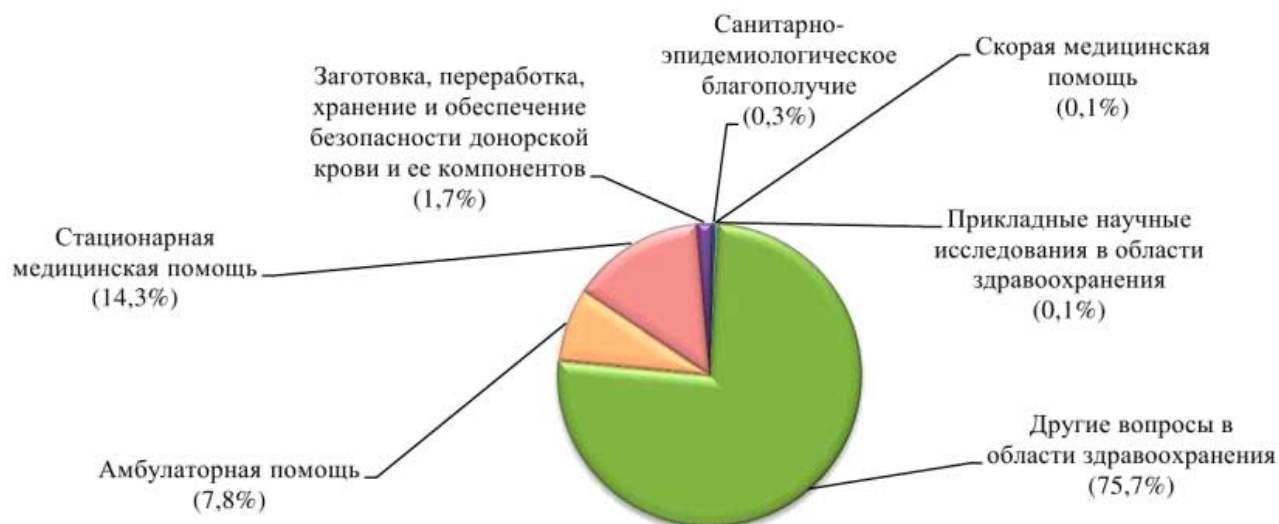
- на реализацию комплексного проекта «Культурное наследие – остров-град Свияжск и древний Болгар» 399 000 тыс. рублей (в январе-июне 2015 года – 218 217,9 тыс. рублей).

По разделу «**Здравоохранение**» расходы составили 14 587 241,7 тыс. рублей или 50,3% от утвержденного показателя.

Структура расходов данного раздела представлена на диаграмме 18.

Диаграмма 18

СТРУКТУРА РАСХОДОВ ПО РАЗДЕЛУ «ЗДРАВООХРАНЕНИЕ» В 1 ПОЛУГОДИИ 2016 ГОДА



По подразделу «Другие вопросы в области здравоохранения» расходы составили 11 049 299,4 тыс. рублей или 45,9% от утвержденного показателя, в том числе:

- на регулирование в установленном порядке отношений, возникающих в сфере обращения лекарственных средств, в сумме 526 137,1 тыс. рублей или 73,6% от утвержденного показателя;

- на организацию обеспечения детей первых трех лет жизни специальными продуктами детского питания по рецептам врачей в рамках реализации подпрограммы «Улучшение социально-экономического положения семей» на 2015-2020 годы

**Заключение Счетной палаты Республики Татарстан
об исполнении бюджета Республики Татарстан в 1 полугодии 2016 года**

государственной программы «Социальная поддержка граждан Республики Татарстан» на 2014-2020 годы – 352 881,5 тыс. рублей или 75,7%;

- на содержание учреждений, обеспечивающих предоставление услуг в сфере здравоохранения – 223 990,2 тыс. рублей или 13,8%;

- на управление специализированной медицинской помощью – 174 544,4 тыс. рублей или 99,97%;

- на строительство перинатального центра в г. Казани – 160 957,9 тыс. рублей или 29,2%;

- на прочие вопросы в области здравоохранения – 139 780,4 тыс. рублей или 49%;

- на организацию долечивания (реабилитации) работающих граждан непосредственно после стационарного лечения в условиях санаторно-курортного учреждения (государственного автономного учреждения здравоохранения) – 59 299 тыс. рублей или 45%.

По подразделу «Стационарная медицинская помощь» расходы составили 2 083 273,9 тыс. рублей или 77,6% от утвержденного показателя, в том числе:

- на бюджетные инвестиции и капитальный ремонт социальной и инженерной инфраструктуры государственной собственности республики в сумме 1 728 176,2 тыс. рублей или 94,2% от утвержденного показателя (средства направлены на строительство ФАПов, капитальный ремонт объектов здравоохранения);

- на финансовое обеспечение закупок противовирусных препаратов для профилактики и лечения лиц, инфицированных вирусами иммунодефицита человека и гепатитов В и С – 174 104,3 тыс. рублей или 48,5% (за счет средств федерального бюджета);

- на обеспечение деятельности больниц, клиник, госпиталей, медико-санитарных частей – 21 412,6 тыс. рублей или 44,5%;

- на управление специализированной медицинской помощью – 8 431 тыс. рублей или 45%;

- на финансовое обеспечение мер социальной поддержки врачей-молодых специалистов – 3 837,2 тыс. рублей или 32,8%.

По подразделу «Амбулаторная помощь» расходы составили 1 137 319,3 тыс. рублей или 71,4% от утвержденного показателя, в том числе:

- на оказание отдельным категориям граждан государственной социальной помощи по обеспечению лекарственными препаратами, медицинскими изделиями, а также специализированными продуктами лечебного питания для детей-инвалидов в

**Заключение Счетной палаты Республики Татарстан
об исполнении бюджета Республики Татарстан в 1 полугодии 2016 года**

сумме 674 541 тыс. рублей или 70,3% от утвержденного показателя (за счет средств федерального бюджета);

- на бюджетные инвестиции и капитальный ремонт социальной и инженерной инфраструктуры государственной собственности республики – 226 171,3 тыс. рублей или 100% (средства направлены на строительство ФАПов);

- на реализацию отдельных полномочий в области лекарственного обеспечения – 224 294 тыс. рублей или 57,3% (за счет средств федерального бюджета);

- на мероприятия по профилактике ВИЧ-инфекции, гепатитов В и С – 2 909,4 тыс. рублей или 30,3% (за счет средств федерального бюджета).

По подразделу «Заготовка, переработка, хранение и обеспечение безопасности донорской крови и ее компонентов» расходы составили 243 160,8 тыс. рублей или 48,6% от утвержденного показателя, в том числе:

- на содержание центров, станций и отделений переливания крови – 199 110 тыс. рублей или 43,6% от утвержденного показателя;

- на бюджетные инвестиции и капитальный ремонт социальной и инженерной инфраструктуры государственной собственности республики – 44 050,8 тыс. рублей или 100% (средства направлены на строительство Республиканского центра крови Министерства здравоохранения Республики Татарстан в г. Казани).

По подразделу «Санитарно-эпидемиологическое благополучие» расходы на реализацию государственных полномочий по организации осуществления мероприятий по проведению дезинфекции, дезинсекции и дератизации, санитарно-противоэпидемических (профилактических) мероприятий составили 23 864,9 тыс. рублей или 41,9% от утвержденного показателя.

По подразделу «Скорая медицинская помощь» расходы на бюджетные инвестиции и капитальный ремонт социальной и инженерной инфраструктуры государственной собственности республики составили 15 296,2 тыс. рублей или 100% от утвержденного показателя (средства направлены на капитальный ремонт ФАПов в муниципальных районах республики, а также станции и капитальный ремонт отделения скорой медицинской помощи).

Динамика расходов по разделу «Здравоохранение» в сравнении с аналогичным периодом 2015 года представлена на диаграмме 19.

**Заключение Счетной палаты Республики Татарстан
об исполнении бюджета Республики Татарстан в 1 полугодии 2016 года**

Диаграмма 19

ДИНАМИКА РАСХОДОВ ПО РАЗДЕЛУ «ЗДРАВООХРАНЕНИЕ» В 1 ПОЛУГОДИИ 2015-2016 ГГ. (млн. руб.)



В отчетном периоде по разделу «Здравоохранение» расходы на строительство и капитальный ремонт объектов здравоохранения республики составили 2 013 694,5 тыс. рублей (в 1 полугодии 2015 года – 239 344,3 тыс. рублей), что в основном оказало влияние на динамику расходов по разделу.

По разделу «**Социальная политика**» расходы составили 11 628 820 тыс. рублей или 44,3% от утвержденного показателя.

Структура расходов данного раздела представлена на диаграмме 20.

Диаграмма 20

СТРУКТУРА РАСХОДОВ ПО РАЗДЕЛУ «СОЦИАЛЬНАЯ ПОЛИТИКА» В 1 ПОЛУГОДИИ 2016 ГОДА



**Заключение Счетной палаты Республики Татарстан
об исполнении бюджета Республики Татарстан в 1 полугодии 2016 года**

По подразделу «Социальное обеспечение населения» расходы составили 8 132 692,7 тыс. рублей или 46,2% от утвержденного показателя, из них:

- на обеспечение мер социальной поддержки ветеранов труда и тружеников тыла в сумме 1 731 702,4 тыс. рублей или 45% от утвержденного показателя;

- на обеспечение мер социальной поддержки населения (ежемесячные денежные выплаты пенсионерам, социальные выплаты одиноким пенсионерам, многодетным семьям, малоимущим гражданам, детям-сиротам, детям-инвалидам) – 1 651 655,8 тыс. рублей или 48,9%;

- на обеспечение мер социальной поддержки по оплате жилищно-коммунальных услуг отдельным категориям граждан (ветеранам Великой Отечественной войны и боевых действий, инвалидам войны, гражданам, подвергшимся радиационному воздействию) – 1 375 266,6 тыс. рублей или 35,1% (за счет средств федерального бюджета);

- на обеспечение мер социальной поддержки населения при оплате жилого помещения и коммунальных услуг – 1 258 991,5 тыс. рублей или 49,6%;

- на обеспечение жильем отдельных категорий граждан, установленных Федеральным законом «О ветеранах», в соответствии с Указом Президента Российской Федерации «Об обеспечении жильем ветеранов Великой Отечественной войны 1941-1945 годов» – 436 613,3 тыс. рублей или 99,9% (за счет средств федерального бюджета);

- на социальные выплаты безработным гражданам – 385 244,3 тыс. рублей или 51,9% (за счет средств федерального бюджета);

- на выплату ежемесячного пособия на ребенка гражданам, имеющим детей – 213 728,9 тыс. рублей или 48%;

- на ежегодные денежные выплаты лицам, награжденным нагрудным знаком «Почетный донор России» – 131 051,9 тыс. рублей или 92,8% (за счет средств федерального бюджета);

- на оказание государственной социальной помощи отдельным категориям граждан (малоимущим семьям, гражданам, находящимся в трудной жизненной ситуации, на санаторно-курортное лечение пенсионеров) – 61 917 тыс. рублей или 32,7%;

- на предоставление отдельных мер социальной поддержки граждан, подвергшихся воздействию радиации – 32 586,1 тыс. рублей или 48,9% (за счет средств федерального бюджета);

- на обеспечение жильем отдельных категорий граждан, установленных федеральными законами «О ветеранах» и «О социальной защите инвалидов в

**Заключение Счетной палаты Республики Татарстан
об исполнении бюджета Республики Татарстан в 1 полугодии 2016 года**

Российской Федерации» – 29 828,4 тыс. рублей или 27% (за счет средств федерального бюджета);

- на обеспечение жильем отдельных категорий граждан, установленных статьей 8.2 Закона Республики Татарстан «Об адресной социальной поддержке населения в Республике Татарстан» – 24 826,4 тыс. рублей или 49,7%;

- на обеспечение мер социальной поддержки реабилитированных лиц и лиц, признанных пострадавшими от политических репрессий – 17 415,9 тыс. рублей или 41,3%;

- на выплату социального пособия на погребение и возмещение расходов по гарантированному перечню услуг по погребению – 12 648,7 тыс. рублей или 40,7%;

- на единовременное пособие беременной жене военнослужащего, проходящего военную службу по призыву, а также ежемесячное пособие на ребенка военнослужащего, проходящего военную службу по призыву – 7 707,1 тыс. рублей или 35,7% (за счет средств федерального бюджет);

- на обеспечение жильем многодетных семей, имеющих пять и более детей, нуждающихся в улучшении жилищных условий – 4 269,7 тыс. рублей или 3,1%;

- на обеспечение жильем граждан, уволенных с военной службы (службы), и приравненных к ним лиц – 2 570,7 тыс. рублей или 36,6% (за счет средств федерального бюджета);

- на погашение государственных жилищных сертификатов гражданам, лишившимся жилого помещения в результате взрывов боеприпасов на складах Минобороны России – 1 424,4 тыс. рублей или 100% (за счет средств Резервного фонда Правительства Российской Федерации по предупреждению и ликвидации чрезвычайных ситуаций и последствий стихийных бедствий);

- на выплаты инвалидам компенсаций страховых премий по договорам обязательного страхования гражданской ответственности владельцев транспортных средств – 337,3 тыс. рублей или 35,5% (за счет средств федерального бюджета);

- на мероприятия по оказанию адресной поддержки гражданам, включая организацию их переезда в другую местность для замещения рабочих мест, создаваемых в том числе в рамках реализации федеральных целевых программ и инвестиционных программ – 221,8 тыс. рублей или 15,1%;

- на государственные единовременные пособия и ежемесячные денежные компенсации гражданам при возникновении поствакцинальных осложнений – 53,8 тыс. рублей или 33,4% (за счет средств федерального бюджета);

**Заключение Счетной палаты Республики Татарстан
об исполнении бюджета Республики Татарстан в 1 полугодии 2016 года**

- на социальную поддержку Героев Советского Союза, Героев Российской Федерации и полных кавалеров ордена Славы – 41,1 тыс. рублей или 99,9% (за счет средств Пенсионного фонда Российской Федерации);

- на социальную поддержку Героев Социалистического Труда, Героев Труда Российской Федерации и полных кавалеров ордена Трудовой Славы – 20,1 тыс. рублей или 84,4% (за счет средств Пенсионного фонда Российской Федерации).

По подразделу «Социальное обслуживание населения» расходы составили 1 467 425,5 тыс. рублей или 35,9% от утвержденного показателя, из них:

- на обеспечение деятельности учреждений социального обслуживания населения и домов-интернатов для престарелых и инвалидов в сумме 1 352 193,1 тыс. рублей или 34,2%;

- на бюджетные инвестиции и капитальный ремонт социальной и инженерной инфраструктуры государственной собственности республики – 115 232,5 тыс. рублей или 85,2% (средства направлены на реконструкцию учреждений социального обслуживания населения).

По подразделу «Охрана семьи и детства» расходы составили 1 624 219,4 тыс. рублей или 44,3% от утвержденного показателя, из них:

- на выплаты пособий при рождении ребенка, по уходу за ребенком до достижения им возраста полутора лет гражданам, не подлежащим обязательному социальному страхованию на случай временной нетрудоспособности и в связи с материнством в сумме 631 289,4 тыс. рублей или 46,9% от утвержденного показателя (за счет средств федерального бюджета);

- на компенсацию за присмотр и уход за ребенком в образовательных организациях, реализующих образовательную программу дошкольного образования – 472 824,7 тыс. рублей или 52,7%;

- на выплаты семьям опекунов на содержание подопечных детей – 281 027,4 тыс. рублей или 46,9%;

- на выплаты приемной семье на содержание подопечных детей – 141 636,4 тыс. рублей или 49,2%;

- на выплаты вознаграждения приемного родителя – 84 011,7 тыс. рублей или 49,5%;

**Заключение Счетной палаты Республики Татарстан
об исполнении бюджета Республики Татарстан в 1 полугодии 2016 года**

- на выплату единовременного пособия при всех формах устройства детей, лишенных родительского попечения, в семью – 13 001,3 тыс. рублей или 60,9% (за счет средств федерального бюджета);

- на перевозку несовершеннолетних, самовольно ушедших из семей, организаций для детей-сирот и детей, оставшихся без попечения родителей, образовательных организаций и иных организаций – 12,5 тыс. рублей или 5,9% (за счет средств федерального бюджета).

Динамика расходов по разделу «Социальная политика» в сравнении с аналогичным периодом 2015 года представлена на диаграмме 21.

Диаграмма 21

ДИНАМИКА РАСХОДОВ ПО РАЗДЕЛУ «СОЦИАЛЬНАЯ ПОЛИТИКА» В 1 ПОЛУГОДИИ 2015-2016 ГГ. (млн. руб.)



В январе-июне 2015 года расходы за счет средств федерального бюджета на обеспечение инвалидов техническими средствами реабилитации, включая изготовление и ремонт протезно-ортопедических изделий, составили 276 443,7 тыс. рублей, в 1 полугодии текущего года средства из федерального бюджета на данные цели не поступали.

По разделу «Физическая культура и спорт» расходы составили 1 409 861 тыс. рублей или 66,6% от утвержденного показателя.

Структура расходов данного раздела представлена на диаграмме 22.

Диаграмма 22

СТРУКТУРА РАСХОДОВ ПО РАЗДЕЛУ «ФИЗИЧЕСКАЯ КУЛЬТУРА И СПОРТ» В 1 ПОЛУГОДИИ 2016 ГОДА



В отчетном периоде за счет бюджетных ассигнований, предусмотренных по данному разделу по государственной программе «Развитие молодежной политики, физической культуры и спорта в Республике Татарстан на 2014-2020 годы», расходы:

- на бюджетные инвестиции и капитальный ремонт социальной и инженерной инфраструктуры государственной собственности республики составили 836 360,7 тыс. рублей или 93% от утвержденного показателя (средства направлены в основном на завершение строительства Центра бадминтона в г. Казани и строительство универсальных спортивных площадок в г. Набережные Челны).

- на мероприятия в области спорта высших достижений и массового спорта – 347 967 тыс. рублей или 63,3%.

Динамика расходов по разделу «Физическая культура и спорт» в сравнении с аналогичным периодом 2015 года представлена на диаграмме 23.

Диаграмма 23

ДИНАМИКА РАСХОДОВ ПО РАЗДЕЛУ «ФИЗИЧЕСКАЯ КУЛЬТУРА И СПОРТ»
в 1 полугодии 2015-2016 гг. (млн. руб.)



В отчетном периоде по данному разделу расходы на бюджетные инвестиции и капитальный ремонт социальной и инженерной инфраструктуры государственной собственности республики составили 836 360,7 тыс. рублей (в январе-июне 2015 года –

**Заключение Счетной палаты Республики Татарстан
об исполнении бюджета Республики Татарстан в 1 полугодии 2016 года**

713 218,9 тыс. рублей), что в основном оказало влияние на динамику расходов по разделу.

По разделу «Средства массовой информации» расходы составили 484 570,8 тыс. рублей или 38,9% от утвержденного показателя.

В общем объеме расходов раздела 52,4% приходится на расходы по подразделу «Телевидение и радиовещание», 45,7% – «Периодическая печать и издательства», 1,9% – «Другие вопросы в области средств массовой информации».

В отчетном периоде за счет бюджетных ассигнований, предусмотренных по данному разделу по государственной программе «Развитие информационных и коммуникационных технологий в Республике Татарстан «Открытый Татарстан» на 2014-2020 годы» расходы:

- на мероприятия в сфере средств массовой информации составили 291 214,9 тыс. рублей или 38,3% от утвержденного показателя;

- на субсидии телерадиокомпаниям и телерадиоорганизациям – 82 970,9 тыс. рублей или 44,3%;

- на государственную поддержку в сфере средств массовой информации – 52 592,7 тыс. рублей или 41,7%;

- на обеспечение деятельности Республиканского агентства по печати и массовым коммуникациям «Татмедиа» и обеспечение его подведомственных учреждений – 27 324,5 тыс. рублей или 46,6%;

- на субсидии издательствам и издающим организациям на реализацию социально значимых проектов, выпуск книг, изданий для инвалидов – 18 343,5 тыс. рублей или 36,7%.

Динамика расходов по разделу «Средства массовой информации» в сравнении с аналогичным периодом 2015 года представлена на диаграмме 24.

Диаграмма 24

ДИНАМИКА РАСХОДОВ ПО РАЗДЕЛУ «СРЕДСТВА МАССОВОЙ ИНФОРМАЦИИ»
в 1 полугодии 2015-2016 гг. (млн. руб.)



**Заключение Счетной палаты Республики Татарстан
об исполнении бюджета Республики Татарстан в 1 полугодии 2016 года**

Динамика расходов по разделу «Средства массовой информации» в 1 полугодии текущего года в сравнении с показателями за аналогичный период 2015 года связана с объемом освоения средств:

- по подразделу «Телевидение и радиовещание» на мероприятия в сфере средств массовой информации в сумме 165 694,1 тыс. рублей (в 1 полугодии 2015 года – 186 000,1 тыс. рублей);

- по подразделу «Периодическая печать и издательство» на реализацию мероприятий в рамках государственной программы «Обеспечение общественного порядка и противодействие преступности в Республике Татарстан на 2014-2020 годы» – 50 тыс. рублей (в 1 полугодии 2015 года – 285 тыс. рублей), предоставление субсидий автономным некоммерческим организациям – 4 806 тыс. рублей (в 1 полугодии 2015 года – 3 894,8 тыс. рублей), что в основном оказало влияние на динамику расходов по разделу.

По разделу «**Обслуживание государственного и муниципального долга**» расходы составили 2 873,2 тыс. рублей или 2,9% от утвержденного показателя (согласно графикам возврата задолженности и процентов за рассрочку, выплаты в текущем году запланированы в основном в четвертом квартале).

По разделу «**Межбюджетные трансферты общего характера бюджетам бюджетной системы Российской Федерации**» расходы составили 5 470 671,3 тыс. рублей или 55,1% от утвержденного показателя, в том числе:

- по подразделу «Прочие межбюджетные трансферты общего характера» – 4 940 954,7 тыс. рублей или 56,8% от утвержденного показателя;

- по подразделу «Дотации на выравнивание бюджетной обеспеченности субъектов Российской Федерации и муниципальных образований» – 529 716,6 тыс. рублей или 42,9%.

С учетом межбюджетных трансфертов, отраженных в соответствующих «отраслевых» разделах расходов бюджета, в отчетном периоде бюджетам муниципальных образований Республики Татарстан предоставлены трансферты в общей сумме 20 418 579,4 тыс. рублей (Приложение 5 к настоящему Заключению), в том числе:

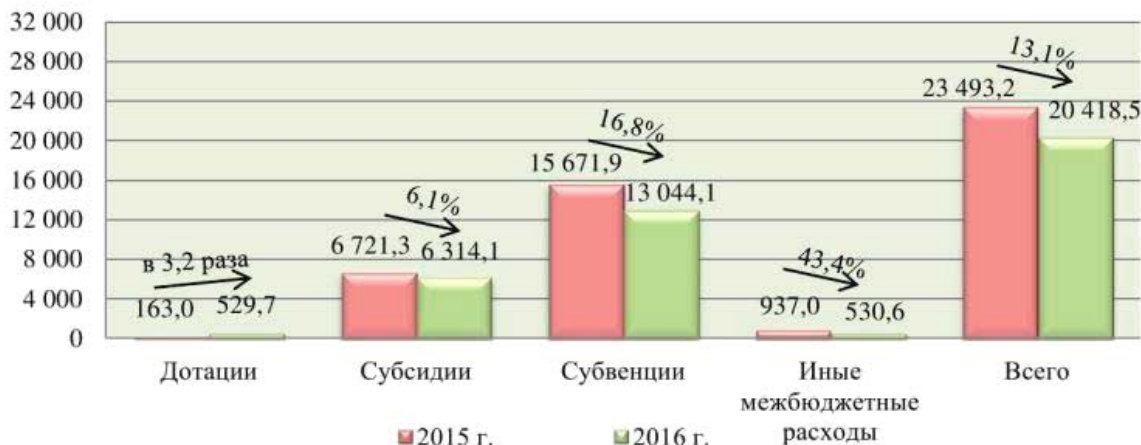
- дотации – 529 716,6 тыс. рублей;
- субсидии – 6 314 147 тыс. рублей;
- субвенции – 13 044 089,2 тыс. рублей;
- иные межбюджетные трансферты – 530 626,6 тыс. рублей.

**Заключение Счетной палаты Республики Татарстан
об исполнении бюджета Республики Татарстан в 1 полугодии 2016 года**

Объем средств бюджета Республики Татарстан, направленный на предоставление межбюджетных трансфертов бюджетам муниципальных образований республики в 1 полугодии 2016 года в сравнении с показателем за аналогичный период 2015 года уменьшился на 3 074 655,2 тыс. рублей или на 13,1% (диаграмма 25).

Диаграмма 25

МЕЖБЮДЖЕТНЫЕ ТРАНСФЕРТЫ, НАПРАВЛЕННЫЕ БЮДЖЕТАМ МУНИЦИПАЛЬНЫХ ОБРАЗОВАНИЙ
РЕСПУБЛИКИ ТАТАРСТАН В 1 ПОЛУГОДИИ 2015 И 2016 ГГ. (млн. руб.)



4. СБАЛАНСИРОВАННОСТЬ БЮДЖЕТА РЕСПУБЛИКИ ТАТАРСТАН, БЮДЖЕТНЫЕ КРЕДИТЫ, ГОСУДАРСТВЕННЫЙ ДОЛГ РЕСПУБЛИКИ ТАТАРСТАН

4.1. По состоянию на 1 июля 2016 года доходы бюджета республики превысили произведенные расходы на 3 859 862,3 тыс. рублей (таблица 1).

Таблица 1
тыс. руб.

Наименование показателя	Закон о бюджете на 2016 год	Исполнено	Отклонение
Источники внутреннего финансирования дефицитов бюджетов	9 280 139,9	-3 859 862,3	-13 140 002,2
Бюджетные кредиты от других бюджетов бюджетной системы РФ:	5 500 000	4 853 066	-646 934
- получение бюджетом РТ кредитов от других бюджетов бюджетной системы РФ в валюте РФ	87 713 677	23 584 209	-64 129 468
- погашение бюджетом РТ кредитов от других бюджетов бюджетной системы РФ в валюте РФ	-82 213 677	-18 731 143	63 482 534
Изменение остатков средств на счетах по учету средств бюджета	3 750 563,1	-8 730 989,6	-12 481 552,7
Средства от продажи акций и иных форм участия в капитале, находящихся в государственной собственности	3 000	-	-3 000
Курсовая разница	-	-101	-101
Исполнение государственных гарантий	-9 907 800	-	9 907 800
Возврат бюджетных кредитов, предоставленных внутри страны в валюте РФ	32 137,8	23 723,3	-8 414,5
Предоставление бюджетных кредитов внутри страны в валюте РФ	-5 561	-5 561	0,0
Прочие бюджетные кредиты, предоставленные внутри страны	9 907 800	-	-9 907 800
ВСЕГО	9 280 139,9	-3 859 862,3	-13 140 002,2

**Заключение Счетной палаты Республики Татарстан
об исполнении бюджета Республики Татарстан в 1 полугодии 2016 года**

4.2. В отчетном периоде привлекались и были погашены бюджетные кредиты на пополнение остатков средств на счетах бюджета Республики Татарстан в общем объеме 18 000 000 тыс. рублей.

В отчетном периоде для частичного покрытия дефицита бюджета республики привлечены кредиты из федерального бюджета в сумме 5 584 209 тыс. рублей. Погашено бюджетных кредитов на сумму 731 143 тыс. рублей.

4.3. Остатки средств на счетах по учету средств бюджета Республики Татарстан с начала текущего года увеличились на 8 730 989,6 тыс. рублей (*справочно:* по состоянию на 01.01.2016 остаток средств на счетах бюджета республики составил 3 750 563,1 тыс. рублей).

4.4. В январе-июне 2016 года из бюджета Республики Татарстан предоставлен кредит Актанышскому муниципальному району в сумме 5 561 тыс. рублей.

Возврат ранее предоставленных из бюджета Республики Татарстан бюджетных кредитов составил 23 723,3 тыс. рублей.

Согласно реестру по погашению кредитов и уплате процентов, пени в бюджет республики, формируемому Министерством финансов республики, по состоянию на 1 июля 2016 года обязательства перед бюджетом Республики Татарстан по кредитам имеют 3 муниципальных образования республики и 15 юридических лиц на общую сумму 25 798 581,4 тыс. рублей, из них по основному долгу – 25 783 850,4 тыс. рублей (99,94% от общей суммы обязательств заемщиков).

Объем просроченной задолженности по кредитам на 1 июля 2016 года составил 4 830,5 тыс. рублей (0,02% от общей суммы обязательств заемщиков).

4.5. Объем государственного долга Республики Татарстан по состоянию на 1 июля 2016 года составил 96 561 203,1 тыс. рублей, что не превышает ограничения, установленного Законом о бюджете на 2016 год.

В структуре государственного долга Республики Татарстан 89,3% (86 196 521,4 тыс. рублей) составила задолженность по бюджетным кредитам, полученным из федерального бюджета, 10,7% (10 364 681,7 тыс. рублей) – обязательства по государственным гарантиям республики.

С начала года объем государственного долга Республики Татарстан вырос на 5 225 946 тыс. рублей, что обусловлено привлечением бюджетных кредитов и изменением курса национальной валюты (рубля) по отношению к иностранной валюте (гарантия ОАО «КАМАЗ» предоставлена в японских иенах).

5. ЗАКЛЮЧИТЕЛЬНАЯ ЧАСТЬ

В отчетном периоде в бюджет Республики Татарстан поступили доходы в объеме 102 774 664,4 тыс. рублей или 58,8% от утвержденного показателя.

По группе «Налоговые и неналоговые доходы» поступления составили 90 206 414,6 тыс. рублей или 59,9% от утвержденного показателя.

По группе «Безвозмездные поступления» доходы составили 12 568 249,8 тыс. рублей или 51,6% от утвержденного показателя.

В 1 полугодии 2016 года расходы бюджета Республики Татарстан составили 98 914 802,1 тыс. рублей или 53,7% от утвержденного показателя.

Бюджетам муниципальных образований республики предоставлены трансферты в объеме 20 418 579,4 тыс. рублей.

По состоянию на 1 июля 2016 года доходы бюджета республики превысили произведенные расходы на 3 859 862,3 тыс. рублей.

Государственный долг Республики Татарстан по состоянию на 1 июля 2016 года составил 96 561 203,1 тыс. рублей, что не превышает предельный объем, установленный Законом о бюджете на 2016 год.

Председатель

А.И. Демидов

**Заключение Счетной палаты Республики Татарстан
об исполнении бюджета Республики Татарстан в 1 полугодии 2016 года**

Приложение 1

**Информация об исполнении бюджета Республики Татарстан по доходам
в 1 полугодии 2016 года**

Наименование показателя	Закон о бюджете на 2016 год, тыс. руб.	Исполнено	
		тыс. руб.	в %
ВСЕГО ДОХОДОВ	174 851 057,3	102 774 664,4	58,8
Налоговые и неналоговые доходы	150 473 611,6	90 206 414,6	59,9
Налоги на прибыль, доходы – всего, в том числе:	98 768 325,6	57 355 307	58,1
- Налог на прибыль организаций	57 274 000	37 031 800	64,7
- Налог на доходы физических лиц	41 494 325,6	20 323 507	49
Налоги на товары (работы, услуги) реализуемые на территории Российской Федерации	20 551 358	14 612 040,5	71,1
Налоги на совокупный доход	3 853 697	2 407 487,6	62,5
Налоги на имущество	23 531 860	11 523 613,2	49
Налоги, сборы и регулярные платежи за пользование природными ресурсами	6 500	2 994,1	46,1
Государственная пошлина	476 060	402 144,8	84,5
Задолженность и перерасчеты по отмененным налогам, сборам и иным обязательным платежам	-	3 760	-
Доходы от использования имущества, находящегося в государственной собственности	384 361,6	265 062,1	69
Платежи при пользовании природными ресурсами	100 994,1	184 419,6	в 1,8 раза
Доходы от оказания платных услуг и компенсации затрат государства	306 269,8	1 513 442,6	в 4,9 раза
Доходы от продажи материальных и нематериальных активов	30 000	79 918,4	в 2,7 раза
Административные платежи и сборы	1 000	585,8	58,6
Штрафы, санкции, возмещение ущерба	2 398 403,6	1 579 621,7	65,9
Прочие неналоговые доходы	64 781,9	276 017,1	в 4,3 раза
Безвозмездные поступления	24 377 445,7	12 568 249,8	51,6
Безвозмездные поступления от других бюджетов бюджетной системы РФ	22 558 936,6	11 754 616,2	52,1
Безвозмездные поступления от государственных (муниципальных) организаций (от государственной корпорации – Фонда содействия реформированию жилищно-коммунального хозяйства)	1 437 408,2	387 857,5	27
Безвозмездные поступления от негосударственных организаций (от некоммерческой организации «Фонд развития моногородов»)	218 396,4	-	-
Прочие безвозмездные поступления в бюджеты субъектов РФ	187 800	-	-
Доходы бюджетов субъектов РФ от возврата остатков субсидий, субвенций и иных межбюджетных трансфертов, имеющих целевое назначение, прошлых лет	1 096,2	459 507	-
Возврат остатков субсидий, субвенций и иных межбюджетных трансфертов, имеющих целевое назначение, прошлых лет	-26 191,7	-33 730,8	-

**Заключение Счетной палаты Республики Татарстан
об исполнении бюджета Республики Татарстан в 1 полугодии 2016 года**

Приложение 2

**Информация об объемах безвозмездных поступлений из федерального бюджета
в бюджет Республики Татарстан в разрезе видов поступлений
в 1 полугодии 2016 года**

Наименование безвозмездных поступлений	Закон о бюджете на 2016 год, тыс. руб.	Исполнено	
		тыс. руб.	в %
Межбюджетные трансферты, получаемые от федерального бюджета	22 397 944	11 677 028,4	52,1
Дотации бюджетам бюджетной системы Российской Федерации	822 161,7	596 066,4	72,5
Субсидии бюджетам бюджетной системы Российской Федерации (межбюджетные субсидии)	10 007 994,6	5 557 484,4	55,5
Субсидии бюджетам субъектов Российской Федерации на возмещение части процентной ставки по инвестиционным кредитам на строительство и реконструкцию объектов мясного скотоводства	18 158,6	1 957,6	10,8
Субсидии бюджетам субъектов Российской Федерации на софинансирование капитальных вложений в объекты государственной (муниципальной) собственности	458 015,4	65 745,3	14,4
Субсидии бюджетам субъектов Российской Федерации на возмещение части процентной ставки по инвестиционным кредитам (займам) на развитие животноводства, переработки и развитие инфраструктуры и логистического обеспечения рынков продукции животноводства	1 962 121,7	394 474,4	20,1
Субсидии бюджетам субъектов Российской Федерации на реализацию дополнительных мероприятий в сфере занятости населения, направленных на снижение напряженности на рынке труда субъектов Российской Федерации	299 444,4	96 942,4	32,4
Субсидии бюджетам субъектов Российской Федерации на реализацию федеральных целевых программ	799 903	272 710,9	34,1
Субсидии бюджетам субъектов Российской Федерации на возмещение части затрат сельскохозяйственных товаропроизводителей на уплату страховой премии, начисленной по договору сельскохозяйственного страхования в области животноводства	14 573,8	8 012,9	55,0
Субсидии бюджетам субъектов Российской Федерации на возмещение части процентной ставки по инвестиционным кредитам (займам) на развитие растениеводства, переработки и развитие инфраструктуры и логистического обеспечения рынков продукции растениеводства	1 466 682,2	811 176,9	55,3
Субсидии бюджетам субъектов Российской Федерации на возмещение части прямых понесенных затрат на создание и модернизацию объектов животноводческих комплексов молочного направления (молочных ферм), а также на приобретение техники и оборудования на цели предоставления субсидии	1 092 987,8	656 330,8	60,0
Субсидии бюджетам субъектов Российской Федерации на возмещение части процентной ставки по долгосрочным, среднесрочным и краткосрочным кредитам, взятым малыми формами хозяйствования	248 710,3	157 301,5	63,2
Субсидии бюджетам субъектов Российской Федерации на возмещение части процентной ставки по краткосрочным кредитам (займам) на развитие растениеводства, переработки и реализации продукции растениеводства	381 521,6	255 282,1	66,9
Субсидии бюджетам субъектов Российской Федерации на возмещение части процентной ставки по инвестиционным кредитам (займам) на строительство и реконструкцию объектов для молочного скотоводства	763 073,4	561 872,4	73,6
Субсидии бюджетам субъектов Российской Федерации на поддержку племенного крупного рогатого скота молочного направления	115 182,6	103 154,5	89,6
Субсидии бюджетам субъектов Российской Федерации на возмещение части затрат на приобретение элитных семян	36 918,6	33 686,7	91,2
Субсидии бюджетам субъектов Российской Федерации на оказание несвязанной поддержки сельскохозяйственным товаропроизводителям в области растениеводства	881 331,3	881 331,3	100

**Заключение Счетной палаты Республики Татарстан
об исполнении бюджета Республики Татарстан в 1 полугодии 2016 года**

Наименование безвозмездных поступлений	Закон о бюджете на 2016 год, тыс. руб.	Исполнено	
		тыс. руб.	в %
Субсидии бюджетам субъектов Российской Федерации на один килограмм реализованного и (или) отгруженного на собственную переработку молока	614 696,6	614 696,6	100
Субсидии бюджетам субъектов Российской Федерации на возмещение части прямых понесенных затрат на создание и модернизацию объектов тепличных комплексов, а также на приобретение техники и оборудования на цели предоставления субсидии	147 553,4	147 553,4	100
Субсидии бюджетам субъектов Российской Федерации на возмещение части процентной ставки по краткосрочным кредитам (займам) на развитие молочного скотоводства	125 439	125 439	100
Субсидии бюджетам субъектов Российской Федерации на поддержку начинающих фермеров	68 025	68 025	100
Субсидии бюджетам субъектов Российской Федерации на развитие семейных животноводческих ферм	59 505	59 505	100
Субсидии бюджетам субъектов Российской Федерации на грантовую поддержку сельскохозяйственных потребительских кооперативов для развития материально-технической базы	58 932	58 932	100
Субсидии бюджетам субъектов Российской Федерации на возмещение части процентной ставки по краткосрочным кредитам (займам) на развитие животноводства, переработки и реализации продукции животноводства	56 723,2	56 723,2	100
Субсидии бюджетам субъектов Российской Федерации на возмещение части процентной ставки по краткосрочным кредитам (займам) на переработку продукции растениеводства и животноводства в области развития оптово-распределительных центров	46 329,4	46 329,4	100
Субсидии бюджетам субъектов Российской Федерации на возмещение части прямых понесенных затрат на создание и модернизацию объектов картофелехранилищ и овощехранилищ, а также на приобретение техники и оборудования на цели предоставления субсидии	27 526,8	27 526,8	100
Субсидии бюджетам субъектов Российской Федерации на поддержку племенного животноводства	15 845,9	15 845,9	100
Субсидии бюджетам субъектов Российской Федерации на возмещение части затрат на закладку и уход за многолетними плодовыми и ягодными насаждениями	14 605,8	14 602,8	100
Субсидии бюджетам субъектов Российской Федерации на поддержку племенного крупного рогатого скота мясного направления	1 197,1	1 197,1	100
Субсидии бюджетам субъектов Российской Федерации на возмещение части затрат сельскохозяйственных товаропроизводителей на уплату страховой премии, начисленной по договору сельскохозяйственного страхования в области растениеводства	116 233,1	-	-
Субсидии бюджетам субъектов Российской Федерации на предоставление жилых помещений детям-сиротам и детям, оставшимся без попечения родителей, лицам из их числа по договорам найма специализированных жилых помещений	50 485	-	-
Субсидии бюджетам субъектов Российской Федерации на реализацию отдельных мероприятий Государственной программы Российской Федерации «Развитие здравоохранения»	31 734,3	-	-
Субсидии бюджетам субъектов Российской Федерации на приобретение специализированной лесопожарной техники и оборудования	8 823,3	-	-
Субсидии бюджетам субъектов Российской Федерации на оказание несвязанной поддержки сельскохозяйственным товаропроизводителям в области развития производства семенного картофеля и овощей открытого грунта	8 339,7	-	-
Субсидии бюджетам субъектов Российской Федерации на возмещение части прямых понесенных затрат на создание и модернизацию объектов плодохранилищ, а также на приобретение техники и оборудования на цели предоставления субсидий	7 712	-	-

**Заключение Счетной палаты Республики Татарстан
об исполнении бюджета Республики Татарстан в 1 полугодии 2016 года**

Наименование безвозмездных поступлений	Закон о бюджете на 2016 год, тыс. руб.	Исполнено	
		тыс. руб.	в %
Субсидии бюджетам субъектов Российской Федерации на оказание адресной финансовой поддержки спортивным организациям, осуществляющим подготовку спортивного резерва для сборных команд Российской Федерации	6 123,5	-	-
Субсидии бюджетам субъектов Российской Федерации на реализацию мероприятий по поэтапному внедрению Всероссийского физкультурно-спортивного комплекса «Готов к труду и обороне» (ГТО)	1 601,7	-	-
Субсидии бюджетам субъектов Российской Федерации на возмещение части затрат по наращиванию маточного поголовья овец и коз	1 083,7	-	-
Субсидии бюджетам субъектов Российской Федерации на возмещение части затрат на раскорчевку выбывших из эксплуатации старых садов и рекультивацию раскорчеванных площадей	491,9	-	-
Субсидии бюджетам субъектов Российской Федерации на поддержку производства и реализации тонкорунной и полутонкорунной шерсти	362,5	-	-
Субсидии бюджетам субъектов Российской Федерации на возмещение затрат по созданию инфраструктуры индустриальных парков или технопарков за исключением технопарков в сфере высоких технологий	-	21 128,5	-
Субвенции бюджетам бюджетной системы Российской Федерации	8 516 598,3	4 061 092	47,7
Субвенции бюджетам субъектов Российской Федерации на осуществление переданного полномочия Российской Федерации по осуществлению ежегодной денежной выплаты лицам, награжденным нагрудным знаком «Почетный донор России»	141 276,2	131 077,7	92,8
Субвенции бюджетам субъектов Российской Федерации на осуществление первичного воинского учета на территориях, где отсутствуют военные комиссариаты	75 325,4	64 026,6	85
Субвенции бюджетам субъектов Российской Федерации на выплату единовременного пособия при всех формах устройства детей, лишенных родительского попечения, в семью	21 335,9	13 001,3	60,9
Субвенции бюджетам субъектов Российской Федерации на осуществление переданных полномочий Российской Федерации по предоставлению отдельных мер социальной поддержки граждан, подвергшихся воздействию радиации	66 630,2	32 582	48,9
Субвенции бюджетам субъектов Российской Федерации на реализацию полномочий Российской Федерации по осуществлению социальных выплат безработным гражданам	742 477,9	385 092,8	51,9
Субвенции бюджетам субъектов Российской Федерации на выплату государственных пособий лицам, не подлежащим обязательному социальному страхованию на случай временной нетрудоспособности и в связи с материнством, и лицам, уволенным в связи с ликвидацией организаций (прекращением деятельности, полномочий физическими лицами)	1 344 838,1	631 623,4	47
Субвенции бюджетам субъектов Российской Федерации на оплату жилищно-коммунальных услуг отдельным категориям граждан	3 925 017,9	1 380 726,3	35,2
Единая субвенция бюджетам субъектов Российской Федерации	203 113,9	90 703,8	44,7
Субвенции бюджетам субъектов Российской Федерации на государственные единовременные пособия и ежемесячные денежные компенсации гражданам при возникновении поствакцинальных осложнений	160,1	53,8	33,6
Субвенции бюджетам субъектов Российской Федерации на осуществление отдельных полномочий в области лесных отношений	380 545,1	154 750,3	40,7
Субвенции бюджетам субъектов Российской Федерации на выплату единовременного пособия беременной жене военнослужащего, проходящего военную службу по призыву, а также ежемесячного пособия на ребенка военнослужащего, проходящего военную службу по призыву	21 563,6	7 725	35,8

**Заключение Счетной палаты Республики Татарстан
об исполнении бюджета Республики Татарстан в 1 полугодии 2016 года**

Наименование безвозмездных поступлений	Закон о бюджете на 2016 год, тыс. руб.	Исполнено	
		тыс. руб.	в %
Субвенции бюджетам субъектов Российской Федерации на выплаты инвалидам компенсаций страховых премий по договорам обязательного страхования гражданской ответственности владельцев транспортных средств	950,9	341,2	35,9
Субвенции бюджетам на оказание отдельным категориям граждан социальной услуги по обеспечению лекарственными препаратами для медицинского применения по рецептам на лекарственные препараты, медицинскими изделиями по рецептам на медицинские изделия, а также специализированными продуктами лечебного питания для детей-инвалидов	959 427,9	674 541	70,3
Субвенции бюджетам субъектов Российской Федерации на осуществление отдельных полномочий в области водных отношений	31 405,4	23 247,1	74
Субвенции бюджетам субъектов Российской Федерации на обеспечение жильем отдельных категорий граждан, установленных Федеральным законом от 12 января 1995 года № 5-ФЗ «О ветеранах», в соответствии с Указом Президента Российской Федерации от 7 мая 2008 года № 714 «Об обеспечении жильем ветеранов Великой Отечественной войны 1941-1945 годов»	436 958,8	436 613,2	99,9
Субвенции бюджетам субъектов Российской Федерации на обеспечение жильем отдельных категорий граждан, установленных Федеральными законами от 12 января 1995 года № 5-ФЗ «О ветеранах» и от 24 ноября 1995 года № 181-ФЗ «О социальной защите инвалидов в Российской Федерации»	110 367,9	29 828,3	27
Субвенции бюджетам субъектов Российской Федерации на обеспечение жильем граждан, уволенных с военной службы (службы), и приравненных к ним лиц	7 028,1	2 570,8	36,6
Субвенции бюджетам субъектов Российской Федерации на проведение Всероссийской сельскохозяйственной переписи в 2016 году	44 753	2 587,4	5,8
Субвенции бюджетам субъектов Российской Федерации на составление (изменение) списков кандидатов в присяжные заседатели федеральных судов общей юрисдикции в Российской Федерации	3 422	-	-
Иные межбюджетные трансферты	3 051 189,4	1 462 385,6	47,8
Межбюджетные трансферты, передаваемые бюджетам субъектов Российской Федерации на финансовое обеспечение закупок антибактериальных и противотуберкулезных лекарственных препаратов (второго ряда), применяемых при лечении больных туберкулезом с множественной лекарственной устойчивостью возбудителя, и диагностических средств для выявления, определения чувствительности микобактерии туберкулеза и мониторинга лечения больных туберкулезом с множественной лекарственной устойчивостью возбудителя	52 745,6	11 690,4	22,2
Межбюджетные трансферты, передаваемые бюджетам субъектов Российской Федерации на реализацию мероприятий по профилактике ВИЧ-инфекции и гепатитов В и С	9 616,3	2 909,4	30,3
Межбюджетные трансферты, передаваемые бюджетам субъектов Российской Федерации на осуществление организационных мероприятий по обеспечению лиц лекарственными препаратами, предназначенными для лечения больных злокачественными новообразованиями лимфоидной, кроветворной и родственных им тканей, гемофилией, муковисцидозом, гипофизарным нанизмом, болезнью Гоше, рассеянным склерозом, а также после трансплантации органов и (или) тканей	13 033,2	5 430,5	41,7
Межбюджетные трансферты, передаваемые бюджетам субъектов Российской Федерации на финансовое обеспечение закупок противовирусных препаратов для профилактики и лечения лиц, инфицированных вирусами иммунодефицита человека и гепатитов В и С	358 933,6	174 104,3	48,5
Межбюджетные трансферты, передаваемые бюджетам субъектов Российской Федерации на финансовое обеспечение мероприятий, связанных с отдыхом и оздоровлением детей, находящихся в трудной жизненной ситуации	55 565,2	27 782,6	50

**Заключение Счетной палаты Республики Татарстан
об исполнении бюджета Республики Татарстан в 1 полугодии 2016 года**

Наименование безвозмездных поступлений	Закон о бюджете на 2016 год, тыс. руб.	Исполнено	
		тыс. руб.	в %
Межбюджетные трансферты, передаваемые бюджетам субъектов Российской Федерации на реализацию мероприятий региональных программ в сфере дорожного хозяйства, включая проекты, реализуемые с применением механизмов государственно-частного партнерства, и строительство, реконструкцию и ремонт уникальных искусственных дорожных сооружений по решениям Правительства Российской Федерации	1 643 840,2	912 493,2	55,5
Межбюджетные трансферты, передаваемые бюджетам субъектов Российской Федерации на осуществление отдельных полномочий в области обеспечения лекарственными препаратами, а также специализированными продуктами лечебного питания	391 765,4	224 294	57,3
Межбюджетные трансферты, передаваемые бюджетам субъектов Российской Федерации на финансовое обеспечение мероприятий по временному социально-бытовому обустройству лиц, вынужденно покинувших территорию Украины и находящихся в пунктах временного размещения	90 872	67 036,8	73,8
Межбюджетные трансферты, передаваемые бюджетам субъектов Российской Федерации на оказание государственной поддержки (грантов) театрам и музыкальным организациям, находящимся в ведении субъектов Российской Федерации и муниципальных образований, для реализации творческих проектов	7 900	7 900	100
Межбюджетные трансферты, передаваемые бюджетам субъектов Российской Федерации на государственную поддержку муниципальных учреждений культуры, находящихся на территориях сельских поселений	4 900	4 900	100
Межбюджетные трансферты, передаваемые бюджетам субъектов Российской Федерации на государственную поддержку лучших работников муниципальных учреждений культуры, находящихся на территориях сельских поселений	1 800	1 800	100
Прочие межбюджетные трансферты, передаваемые бюджетам субъектов Российской Федерации	1 424,4	1 424,4	100
Межбюджетные трансферты, передаваемые бюджетам субъектов Российской Федерации на выплату стипендий Президента Российской Федерации и Правительства Российской Федерации для обучающихся по направлениям подготовки (специальностям), соответствующим приоритетным направлениям модернизации и технологического развития экономики Российской Федерации	2 696	2 682	-
Межбюджетные трансферты, передаваемые бюджетам на содержание депутатов Государственной Думы и их помощников	12 908,6	16 772,7	129,9
Межбюджетные трансферты, передаваемые бюджетам на содержание членов Совета Федерации и их помощников	981,9	1 165,3	118,7
Межбюджетные трансферты, передаваемые бюджету Республики Татарстан на мероприятия по реализации комплексного проекта "Культурное наследие - остров-град Свияжск и древний Болгар"	400 000	-	-
Межбюджетные трансферты, передаваемые бюджетам субъектов Российской Федерации на комплектование книжных фондов библиотек муниципальных образований и государственных библиотек городов Москвы и Санкт-Петербурга	1 318	-	-
Межбюджетные трансферты, передаваемые бюджетам субъектов Российской Федерации на подключение общедоступных библиотек Российской Федерации к сети «Интернет» и развитие системы библиотечного дела с учетом задачи расширения информационных технологий и оцифровки	889	-	-

**Заключение Счетной палаты Республики Татарстан
об исполнении бюджета Республики Татарстан в 1 полугодии 2016 года**

Приложение 3

**Информация о произведенных расходах бюджета Республики Татарстан по
разделам и подразделам классификации расходов в сравнении с уточненными
назначениями в 1 полугодии 2016 года**

Наименование	Уточненные назначения сводной бюджетной росписи	Исполнено	
		тыс. руб.	в %
1	2	3	4=3/2
РАСХОДЫ БЮДЖЕТА - ИТОГО	184 169 694,6	98 914 802,1	53,7
Общегосударственные вопросы	7 374 784,8	2 522 144,1	34,2
Функционирование высшего должностного лица субъекта РФ и муниципального образования	413 169,8	226 869,6	54,9
Функционирование законодательных органов государственной власти и представительных органов муниципальных образований	329 612,8	133 769,9	40,6
Функционирование Правительства РФ, высших исполнительных органов государственной власти субъектов РФ	212 138	91 962,6	43,4
Судебная система	437 469,9	143 606,2	32,8
Обеспечение деятельности финансовых, налоговых и таможенных органов и органов финансового (финансово-бюджетного) надзора	721 030,9	296 897,1	41,2
Обеспечение проведения выборов и референдумов	44 908,9	21 812,7	48,6
Фундаментальные исследования	428 507,9	179 652,3	41,9
Резервные фонды	1 418 059,9	-	-
Прикладные научные исследования в области общегосударственных вопросов	50 104,8	24 183	48,3
Другие общегосударственные вопросы	3 319 781,9	1 403 390,7	42,3
Национальная оборона	116 873,9	76 655	65,6
Мобилизационная и вневоинская подготовка	94 115,8	66 652,3	70,8
Мобилизационная подготовка экономики	22 758,1	10 002,7	44
Национальная безопасность и правоохранительная деятельность	1 177 981,4	558 036	47,4
Органы внутренних дел	2 520,1	-	-
Защита населения и территории от чрезвычайных ситуаций природного и техногенного характера, гражданская оборона	398 705,2	175 428	44,
Обеспечение пожарной безопасности	594 275,6	218 053	36,7
Другие вопросы в области национальной безопасности и правоохранительной деятельности	182 480,5	164 555	90,2
Национальная экономика	43 795 995,7	27 813 402,5	63,5
Общеэкономические вопросы	1 201 667	344 516,2	28,7
Воспроизводство минерально-сырьевой базы	50 000	7 311,2	14,6
Сельское хозяйство и рыболовство	16 947 159,2	12 045 064,9	71,1
Водное хозяйство	166 496,8	23 247,1	14
Лесное хозяйство	685 858,8	314 894,9	45,9
Транспорт	2 150 506,5	1 359 611,3	63,2
Дорожное хозяйство (дорожные фонды)	16 788 427,3	12 100 026,8	72,1
Связь и информатика	1 448 340,5	266 900,7	18,4
Другие вопросы в области национальной экономики	4 357 539,6	1 351 829,4	31
Жилищно-коммунальное хозяйство	8 068 085,9	4 105 389,4	50,9
Жилищное хозяйство	4 803 944,6	1 143 158,5	23,8
Коммунальное хозяйство	1 848 829,3	1 707 248,9	92,3
Благоустройство	1 327 689,8	1 220 469,9	91,9
Другие вопросы в области жилищно-коммунального хозяйства	87 622,2	34 512,1	39,4

**Заключение Счетной палаты Республики Татарстан
об исполнении бюджета Республики Татарстан в 1 полугодии 2016 года**

Наименование	Уточненные назначения сводной бюджетной росписи	Исполнено	
		тыс. руб.	в %
1	2	3	4=3/2
Охрана окружающей среды	310 760,6	119 005,4	38,3
Охрана объектов растительного и животного мира и среды их обитания	179 384	57 575	32,1
Другие вопросы в области охраны окружающей среды	131 376,6	61 430,4	46,8
Образование	47 858 744,2	27 197 037,9	56,8
Дошкольное образование	4 944 125,4	2 634 691,7	53,3
Общее образование	12 704 487,1	6 780 045,7	53,4
Среднее профессиональное образование	4 879 439,3	2 780 965,6	57
Профессиональная подготовка, переподготовка и повышение квалификации	364 837,7	178 860,8	49
Высшее образование	204 433,7	94 437,7	46,2
Молодежная политика и оздоровление детей	2 185 185,4	1 359 493,4	62,2
Другие вопросы в области образования	22 576 235,6	13 368 543	59,2
Культура, кинематография	6 259 287,5	2 939 093,8	47
Культура	6 139 470	2 889 174,3	47,1
Кинематография	44 558,8	16 819,5	37,7
Другие вопросы в области культуры, кинематографии	75 258,7	33 100	44
Здравоохранение	29 035 742,8	14 587 241,7	50,2
Стационарная медицинская помощь	2 684 189,2	2 083 273,9	77,6
Амбулаторная помощь	1 596 384,5	1 137 319,3	71,2
Скорая медицинская помощь	15 888	15 888	100
Заготовка, переработка, хранение и обеспечение безопасности донорской крови и её компонентов	500 340,4	243 160,8	48,6
Санитарно-эпидемиологическое благополучие	108 899	46 358,8	42,6
Прикладные научные исследования в области здравоохранения	27 647,9	11 941,5	43,2
Другие вопросы в области здравоохранения	24 102 393,8	11 049 299,4	45,8
Социальная политика	26 260 948,8	11 628 820	44,3
Пенсионное обеспечение	646 129,8	310 811,6	48,1
Социальное обслуживание населения	4 086 187,8	1 467 425,5	35,9
Социальное обеспечение населения	17 610 890,1	8 132 692,7	46,2
Охрана семьи и детства	3 665 124,1	1 624 219,4	44,3
Другие вопросы в области социальной политики	252 617	93 670,8	37,1
Физическая культура и спорт	2 612 952,2	1 409 861	54
Физическая культура	1 577 409,2	702 175	44,5
Массовый спорт	429 554	347 498,7	80,9
Спорт высших достижений	554 609,2	338 429,4	61
Другие вопросы в области физической культуры и спорта	51 379,8	21 757,9	42,3
Средства массовой информации	1 261 241,9	484 570,8	38,4
Телевидение и радиовещание	662 317,6	253 995,3	38,3
Периодическая печать и издательства	574 102,2	221 606,4	38,6
Другие вопросы в области средств массовой информации	24 822,1	8 969,1	36,1
Обслуживание государственного долга	100 765	2 873,2	2,9
Обслуживание государственного внутреннего и муниципального долга	100 765	2 873,2	2,9
Межбюджетные трансферты общего характера бюджетам бюджетной системы Российской Федерации	9 935 529,9	5 470 671,3	55,1
Дотации на выравнивание бюджетной обеспеченности субъектов Российской Федерации и муниципальных образований	1 234 292,7	529 716,6	42,9
Прочие межбюджетные трансферты общего характера	8 701 237,2	4 940 954,7	56,8

**Заключение Счетной палаты Республики Татарстан
об исполнении бюджета Республики Татарстан в 1 полугодии 2016 года**

Приложение 4

**Информация о произведенных расходах бюджета Республики Татарстан на
реализацию государственных программ в 1 полугодии 2016 года**

№ п/п	Наименование государственных программ Республики Татарстан	Закон о бюджете на 2016 год, тыс. руб.	Исполнено	
			тыс. руб.	в %
	ВСЕГО	165 797 660,8	96 522 334,2	58,2
1.	Государственная программа «Развитие государственной гражданской службы Республики Татарстан и муниципальной службы в Республике Татарстан на 2014-2016 годы»	31 925	27 089,3	84,9
2.	Государственная программа «Развитие транспортной системы Республики Татарстан на 2014-2022 годы»	16 534 450,9	13 637 252	82,5
3.	Государственная программа «Развитие сельского хозяйства и регулирование рынков сельскохозяйственной продукции, сырья и продовольствия в Республике Татарстан на 2013-2020 годы»	17 317 042,3	12 134 858,1	70,1
4.	Государственная программа «Развитие образования и науки Республики Татарстан на 2014-2020 годы»	39 209 470,5	25 773 985,3	65,7
5.	Государственная программа «Развитие молодежной политики, физической культуры и спорта в Республике Татарстан на 2014-2020 годы»	4 255 174,7	2 702 972,7	63,5
6.	Государственная программа «Развитие культуры Республики Татарстан на 2014-2020 годы»	5 001 891,3	2 867 230,3	57,3
7.	Государственная программа «Управление государственными финансами Республики Татарстан на 2014-2020 годы»	10 345 180,8	5 640 709,4	54,5
8.	Государственная программа «Обеспечение качественным жильем и услугами жилищно-коммунального хозяйства населения Республики Татарстан на 2014-2020 годы»	8 267 412,6	4 194 471,9	50,7
9.	Государственная программа «Развитие здравоохранения Республики Татарстан до 2020 года»	28 462 948,1	14 202 439,6	49,9
10.	Государственная программа «Развитие лесного хозяйства Республики Татарстан на 2014-2020 годы»	683 259,8	314 121	46
11.	Государственная программа «Содействие занятости населения Республики Татарстан на 2014-2020 годы»	1 430 264,3	633 039,9	44,3
12.	Государственная программа «Социальная поддержка граждан Республики Татарстан» на 2014-2020 годы	24 138 816,1	11 013 418,8	45,6
13.	Государственная программа «Стратегическое управление талантами в Республике Татарстан на 2015-2020 годы»	100 000	45 000	45
14.	Государственная программа «Система химической и биологической безопасности Республики Татарстан на 2015-2020 годы»	73 549	31 990,7	43,5
15.	Государственная программа «Развитие сферы туризма и гостеприимства в Республике Татарстан на 2014-2020 годы»	62 261,6	26 139,5	42
16.	Государственная программа «Реализация антикоррупционной политики Республики Татарстан на 2015-2020 годы»	3 970	1 662,8	41,9
17.	Государственная программа «Защита населения и территорий от чрезвычайных ситуаций, обеспечение пожарной безопасности и безопасности людей на водных объектах в Республике Татарстан на 2014-2020 годы»	1 003 828,2	393 993,9	39,2
18.	Государственная программа Республики Татарстан «Сохранение национальной идентичности татарского народа (2014-2016 годы)»	29 700	11 545,1	38,9

**Заключение Счетной палаты Республики Татарстан
об исполнении бюджета Республики Татарстан в 1 полугодии 2016 года**

№ п/п	Наименование государственных программ Республики Татарстан	Закон о бюджете на 2016 год, тыс. руб.	Исполнено	
			тыс. руб.	в %
19.	Государственная программа «Обеспечение общественного порядка и противодействие преступности в Республике Татарстан на 2014-2020 годы»	1 976 210,9	756 864,8	38,3
20.	Государственная программа «Экономическое развитие и инновационная экономика Республики Татарстан на 2014-2020 годы»	1 951 286,9	730 285,5	37,4
21.	Государственная программа «Развитие юстиции в Республике Татарстан на 2014-2020 годы»	493 924,3	180 060,4	36,5
22.	Государственная программа «Сохранение, изучение и развитие государственных языков Республики Татарстан и других языков в Республике Татарстан на 2014-2020 годы»	182 100	65 646,6	36
23.	Государственная программа «Охрана окружающей среды, воспроизводство и использование природных ресурсов Республики Татарстан на 2014-2020 годы»	512 494,8	157 711,1	30,8
24.	Государственная программа «Развитие информационных и коммуникационных технологий в Республике Татарстан «Открытый Татарстан» на 2014-2020 годы»	2 547 838,4	744 153,2	29,2
25.	Государственная программа «Управление государственным имуществом Республики Татарстан на 2014-2020 годы»	396 478,8	108 566,3	27,4
26.	Государственная программа «Реализация государственной национальной политики в Республике Татарстан на 2014-2020 годы»	42 624	11 600,5	27,2
27.	Государственная программа «Реализация дополнительных мероприятий в сфере занятости населения, направленных на снижение напряженности на рынке труда Республики Татарстан, на 2016 год»	507 546,4	96 942,4	19,1
28.	Государственная программа «Развитие рынка газомоторного топлива в Республике Татарстан на 2013-2023 годы»	131 409,8	18 583,1	14,1
29.	Государственная программа Республики Татарстан «Оказание содействия добровольному переселению в Республику Татарстан соотечественников, проживающих за рубежом, на 2016-2018 годы»	4 601,3	-	-
30.	Государственная программа «Развитие обрабатывающих отраслей промышленности Республики Татарстан на 2016-2020 годы»	100 000	-	-

**Заключение Счетной палаты Республики Татарстан
об исполнении бюджета Республики Татарстан в 1 полугодии 2016 года**

Приложение 5

**Информация об объемах, выделенных из бюджета Республики Татарстан
межбюджетных трансфертов муниципальным образованиям в 1 полугодии 2016 г.**

№	Территория бюджетополучателя	Всего тыс. руб.	в том числе:			
			Дотации	Субсидии	Субвенции	Иные межбюджетные трансферты
	Итого	20 418 579,4	529 716,6	6 314 147,0	13 044 089,2	530 626,6
1	Казань	4 359 370,1	-	577 100,9	3 666 966,5	115 302,8
2	Набережные Челны	2 475 214,0	38 872,0	831 059,6	1 585 486,9	19 795,6
3	Нижнекамский район	1 262 331,6	124 177,9	102 118,2	1 020 779,3	15 256,2
4	Альметьевский район	947 707,1	17 933,4	209 691,8	702 723,4	17 358,5
5	Бугульминский район	529 890,5	-	156 006,3	369 960,0	3 924,2
6	Зеленодольский район	525 166,6	-	86 512,7	425 048,9	13 605,0
7	Елабужский район	507 897,9	88 092,7	129 597,5	286 363,1	3 844,7
8	Кукморский район	456 637,2	29 982,5	195 741,4	213 981,2	16 932,2
9	Чистопольский район	450 562,0	6 208,6	182 816,0	252 969,9	8 567,6
10	Сабинский район	433 112,8	-	268 549,6	145 988,7	18 574,4
11	Арский район	386 456,1	-	166 047,4	199 841,3	20 567,4
12	Мамадышский район	381 994,3	10 866,5	186 741,6	169 777,8	14 608,4
13	Азнакаевский район	376 403,6	3 579,3	107 510,3	247 022,5	18 291,6
14	Занский район	359 591,6	-	158 789,9	197 643,3	3 158,4
15	Лениногорский район	355 275,6	10 991,4	70 256,4	269 774,1	4 253,7
16	Высокогорский район	347 721,4	-	148 168,3	176 794,7	22 758,4
17	Буинский район	316 310,0	-	120 349,4	182 398,5	13 562,1
18	Нурлатский район	304 752,8	-	104 703,6	195 185,1	4 864,2
19	Мензелинский район	288 549,3	13 009,5	151 266,6	110 060,7	14 212,5
20	Балтасинский район	278 055,0	4 512,9	110 495,2	159 127,2	3 919,6
21	Рыбно-Слободский район	271 166,8	20 516,1	142 589,1	101 382,1	6 679,6
22	Лаишевский район	260 453,0	25 338,0	85 881,9	127 842,2	21 390,9
23	Сармановский район	253 064,3	495,0	108 677,9	132 921,9	10 969,4
24	Аксубаевский район	244 646,6	15 875,3	100 804,5	124 565,4	3 401,4
25	Черемшанский район	235 476,2	192,7	137 927,9	91 707,0	5 648,5
26	Алькеевский район	235 134,7	5 567,8	113 513,3	104 018,8	12 034,8
27	Бавлинский район	227 774,1	7 269,2	83 483,3	128 024,0	8 997,7
28	Актанышский район	227 327,1	-	90 847,8	131 291,8	5 187,5
29	Алексеевский район	226 013,0	-	108 076,0	114 126,4	3 810,6
30	Дрожжановский район	224 808,8	18 919,6	95 623,3	105 194,2	5 071,7
31	Спасский район	224 587,0	22 106,8	107 193,4	86 566,2	8 720,6
32	Агрызский район	223 899,2	-	87 154,0	132 435,5	4 309,7
33	Муслюмовский район	213 677,6	-	96 224,0	109 651,5	7 802,1
34	Пестречинский район	208 576,9	-	84 560,7	116 317,4	7 698,8
35	Тетюшский район	208 092,2	9 233,8	98 041,3	88 301,9	12 515,3
36	Тукаевский район	198 085,6	37 712,3	48 209,7	107 658,4	4 505,2
37	Менделеевский район	172 931,0	58,2	53 928,1	112 660,5	6 284,3
38	Новошешминский район	172 462,8	-	100 592,5	65 847,9	6 022,4
39	Апастовский район	166 763,9	15 541,6	64 242,2	83 159,7	3 820,5
40	Тюлячинский район	159 302,7	-	82 305,0	73 844,4	3 153,3
41	Верхнеуслонский район	159 025,4	-	81 120,3	66 895,9	11 009,2
42	Ютазинский район	149 212,4	-	61 829,1	79 575,6	7 807,7
43	Камско-Устьинский район	149 007,8	2 663,7	83 121,4	59 209,3	4 013,5
44	Кайбицкий район	145 425,6	-	68 072,0	73 101,7	4 251,9
45	Атнинский район	118 664,7	-	66 605,7	49 896,5	2 162,5